



INTERLIFE ΑΝΩΝΥΜΗ ΑΣΦΑΛΙΣΤΙΚΗ ΕΤΑΙΡΕΙΑ ΓΕΝΙΚΩΝ ΑΣΦΑΛΙΣΕΩΝ

**ΕΝΔΙΑΜΕΣΕΣ ΣΥΝΟΠΤΙΚΕΣ ΟΙΚΟΝΟΜΙΚΕΣ ΚΑΤΑΣΤΑΣΕΙΣ ΤΗΣ ΕΤΑΙΡΕΙΑΣ
ΓΙΑ ΤΗΝ ΠΕΡΙΟΔΟ ΑΠΟ 01.01.2015 ΕΩΣ 30.06.2015**

**(Σύμφωνα με τα Διεθνή Πρότυπα Χρηματοοικονομικής Αναφοράς όπως αυτά
έχουν υιοθετηθεί από την Ευρωπαϊκή Ένωση)**

Αρ. Μητρώου 25088/05/Β/91/23

Αρ. Γ.Ε.ΜΗ. 57606004000

Έδρα: 14ο ΧΛΜ Ε.Ο. ΘΕΣ/ΝΙΚΗΣ – ΠΟΛΥΓΥΡΟΥ, 57001 ΘΕΡΜΗ

Οι συνημμένες Συνοπτικές Ενδιάμεσες Οικονομικές Καταστάσεις εγκρίθηκαν από το Διοικητικό Συμβούλιο της INTERLIFE Α.Α.Ε.Γ.Α. την 31^η Αυγούστου 2015 και έχουν αναρτηθεί στο διαδίκτυο στην ηλεκτρονική διεύθυνση www.interlife.gr

Περιεχόμενα

ΔΗΛΩΣΕΙΣ ΜΕΛΩΝ ΤΟΥ ΔΙΟΙΚΗΤΙΚΟΥ ΣΥΜΒΟΥΛΙΟΥ (σύμφωνα με το άρθρο 5 παρ. 2 του Ν.3556/2007)	4
ΕΝΔΙΑΜΕΣΗ ΚΑΤΑΣΤΑΣΗ ΧΡΗΜΑΤΟΟΙΚΟΝΟΜΙΚΗΣ ΘΕΣΗΣ (Ποσά σε Ευρώ)	23
ΕΝΔΙΑΜΕΣΗ ΚΑΤΑΣΤΑΣΗ ΣΥΝΟΛΙΚΟΥ ΕΙΣΟΔΗΜΑΤΟΣ (Ποσά σε Ευρώ)	24
ΕΝΔΙΑΜΕΣΗ ΚΑΤΑΣΤΑΣΗ ΜΕΤΑΒΟΛΩΝ ΙΔΙΩΝ ΚΕΦΑΛΑΙΩΝ (Ποσά σε Ευρώ)	25
ΚΑΤΑΣΤΑΣΗ ΤΑΜΕΙΑΚΩΝ ΡΟΩΝ (Ποσά σε Ευρώ)	26
ΣΗΜΕΙΩΣΕΙΣ ΕΠΙ ΤΩΝ ΣΥΝΟΠΤΙΚΩΝ ΕΝΔΙΑΜΕΣΩΝ ΟΙΚΟΝΟΜΙΚΩΝ ΚΑΤΑΣΤΑΣΕΩΝ	27
1. ΓΕΝΙΚΕΣ ΠΛΗΡΟΦΟΡΙΕΣ ΓΙΑ ΤΗΝ ΕΤΑΙΡΕΙΑ	27
2. ΒΑΣΙΚΕΣ ΛΟΓΙΣΤΙΚΕΣ ΠΟΛΙΤΙΚΕΣ	28
3. ΣΗΜΑΝΤΙΚΕΣ ΛΟΓΙΣΤΙΚΕΣ ΕΚΤΙΜΗΣΕΙΣ ΚΑΙ ΠΑΡΑΔΟΧΕΣ	30
4. ΔΙΑΧΕΙΡΙΣΗ ΑΣΦΑΛΙΣΤΙΚΩΝ ΚΑΙ ΧΡΗΜΑΤΟΟΙΚΟΝΟΜΙΚΩΝ ΚΙΝΔΥΝΩΝ	34
5. ΠΛΗΡΟΦΟΡΗΣΗ ΚΑΤΑ ΤΟΜΕΑ	39
6. ΕΝΣΩΜΑΤΑ ΠΑΓΙΑ ΠΕΡΙΟΥΣΙΑΚΑ ΣΤΟΙΧΕΙΑ	41
7. ΑΥΛΑ ΠΕΡΙΟΥΣΙΑΚΑ ΣΤΟΙΧΕΙΑ	41
8. ΕΠΕΝΔΥΤΙΚΑ ΑΚΙΝΗΤΑ	42
9. ΧΡΗΜΑΤΟΟΙΚΟΝΟΜΙΚΑ ΣΤΟΙΧΕΙΑ ΣΤΗΝ ΕΥΛΟΓΗ ΑΞΙΑ ΜΕΣΩ ΑΠΟΤΕΛΕΣΜΑΤΩΝ	42
10. ΑΠΑΙΤΗΣΕΙΣ ΑΠΟ ΑΣΦΑΛΙΣΤΡΑ	43
11. ΑΠΑΙΤΗΣΕΙΣ ΑΠΟ ΑΝΤΑΣΦΑΛΙΣΤΕΣ	44
12. ΠΡΟΜΗΘΕΙΕΣ ΚΑΙ ΛΟΙΠΑ ΕΞΟΔΑ ΠΑΡΑΓΩΓΗΣ ΕΠΟΜΕΝΩΝ ΧΡΗΣΕΩΝ	44
13. ΛΟΙΠΑ ΣΤΟΙΧΕΙΑ ΕΝΕΡΓΗΤΙΚΟΥ	44
14. ΤΑΜΕΙΟ ΚΑΙ ΤΑΜΕΙΑΚΑ ΙΣΟΔΥΝΑΜΑ	45
15. ΙΔΙΑ ΚΕΦΑΛΑΙΑ	45
16. ΥΠΟΧΡΕΩΣΕΙΣ ΠΡΟΣ ΑΝΤΑΣΦΑΛΙΣΤΕΣ	47
17. ΠΡΟΒΛΕΨΕΙΣ	47
18. ΛΟΙΠΕΣ ΥΠΟΧΡΕΩΣΕΙΣ	47
19. ΑΣΦΑΛΙΣΤΙΚΕΣ ΠΡΟΒΛΕΨΕΙΣ & ΑΝΑΛΟΓΙΑ ΑΠΟ ΑΝΤΑΣΦΑΛΙΣΤΕΣ	48
20. ΑΝΑΒΑΛΛΟΜΕΝΟΣ ΦΟΡΟΣ	48
21. ΥΠΟΧΡΕΩΣΕΙΣ ΓΙΑ ΠΑΡΟΧΕΣ ΣΕ ΕΡΓΑΖΟΜΕΝΟΥΣ	49
22. ΔΟΥΛΕΥΜΕΝΑ (ΜΙΚΤΑ) ΑΣΦΑΛΙΣΤΡΑ ΚΑΙ ΣΥΝΑΦΗ ΕΣΟΔΑ	50
23. ΕΚΧΩΡΗΘΕΝΤΑ ΑΣΦΑΛΙΣΤΡΑ	50
24. ΚΕΡΔΗ/(ΖΗΜΙΕΣ) ΑΠΟ ΑΠΟΤΙΜΗΣΗ ΧΡΗΜΑΤΟΟΙΚΟΝΟΜΙΚΩΝ ΣΤΟΙΧΕΙΩΝ	50
25. ΚΕΡΔΗ/(ΖΗΜΙΕΣ) ΑΠΟ ΠΩΛΗΣΗ ΧΡΗΜΑΤΟΟΙΚΟΝΟΜΙΚΩΝ ΣΤΟΙΧΕΙΩΝ	51
26. ΕΣΟΔΑ ΕΠΕΝΔΥΣΕΩΝ	51
27. ΛΟΙΠΑ ΕΣΟΔΑ	51
28. ΑΠΟΖΗΜΙΩΣΕΙΣ ΑΣΦΑΛΙΣΜΕΝΩΝ	51
29. ΜΕΤΑΒΟΛΕΣ ΑΠΟ ΑΣΦΑΛΙΣΤΙΚΕΣ ΠΡΟΒΛΕΨΕΙΣ	52

30. ΔΟΥΛΕΥΜΕΝΕΣ ΠΡΟΜΗΘΕΙΕΣ ΠΑΡΑΓΩΓΗΣ	52
31. ΛΕΙΤΟΥΡΓΙΚΑ ΕΞΟΔΑ	52
32. ΦΟΡΟΣ ΕΙΣΟΔΗΜΑΤΟΣ	53
33. ΛΟΙΠΑ ΕΞΟΔΑ	54
34. ΚΕΡΔΗ ΑΝΑ ΜΕΤΟΧΗ	54
35. ΔΙΑΝΟΜΗ	54
36. ΕΝΔΕΧΟΜΕΝΕΣ ΥΠΟΧΡΕΩΣΕΙΣ ΚΑΙ ΔΕΣΜΕΥΣΕΙΣ.....	55
37. ΣΥΝΑΛΛΑΓΕΣ ΜΕ ΣΥΝΔΕΜΕΝΕΣ ΕΠΙΧΕΙΡΗΣΕΙΣ ΚΑΙ ΠΡΟΣΩΠΑ	56
38. ΓΕΓΟΝΟΤΑ ΜΕΤΑ ΤΗΝ ΗΜΕΡΟΜΗΝΙΑ ΣΥΝΤΑΞΗΣ ΤΩΝ ΟΙΚΟΝΟΜΙΚΩΝ ΚΑΤΑΣΤΑΣΕΩΝ.....	56

ΔΗΛΩΣΕΙΣ ΜΕΛΩΝ ΤΟΥ ΔΙΟΙΚΗΤΙΚΟΥ ΣΥΜΒΟΥΛΙΟΥ (σύμφωνα με το άρθρο 5 παρ. 2 του Ν.3556/2007)

Οι κάτωθι υπογεγραμμένοι, μέλη του Διοικητικού Συμβουλίου της ΙΝΤΕΡΛΑΪΦ ΑΝΩΝΥΜΗ ΑΣΦΑΛΙΣΤΙΚΗ ΕΤΑΙΡΕΙΑ ΓΕΝΙΚΩΝ ΑΣΦΑΛΙΣΕΩΝ, με την παρούσα δηλώνουμε υπεύθυνα, ότι, εξ όσων γνωρίζουμε:

- ο Οι συνημμένες συνοπτικές ενδιάμεσες Οικονομικές Καταστάσεις, για την περίοδο από 1 Ιανουαρίου έως 30 Ιουνίου 2015, οι οποίες καταρτίσθηκαν σύμφωνα με το Δ.Λ.Π. 34 Ενδιάμεση Χρηματοοικονομική Αναφορά, απεικονίζουν κατά τρόπο αληθή τα στοιχεία ενεργητικού, ιδίων κεφαλαίων και υποχρεώσεων και τα αποτελέσματα περιόδου της ΙΝΤΕΡΛΑΪΦ ΑΝΩΝΥΜΗ ΑΣΦΑΛΙΣΤΙΚΗ ΕΤΑΙΡΕΙΑ ΓΕΝΙΚΩΝ ΑΣΦΑΛΙΣΕΩΝ, σύμφωνα με τα οριζόμενα στις παραγράφους 3 έως 5 του άρθρου 5 του Ν.3556/2007,
- ο η ενδιάμεση έκθεση του Διοικητικού Συμβουλίου απεικονίζει κατά τρόπο αληθή τις πληροφορίες που απαιτούνται βάσει της παραγράφου 6 του άρθρου 5 του Ν.3556/2007,
- ο οι συνημμένες συνοπτικές ενδιάμεσες Οικονομικές Καταστάσεις είναι εκείνες που εγκρίθηκαν από το Διοικητικό Συμβούλιο της «ΙΝΤΕΡΛΑΪΦ ΑΝΩΝΥΜΗ ΑΣΦΑΛΙΣΤΙΚΗ ΕΤΑΙΡΕΙΑ ΓΕΝΙΚΩΝ ΑΣΦΑΛΙΣΕΩΝ» στις 31/08/2015 και πρόκειται να δημοσιοποιηθούν με την ανάρτησή τους στο διαδίκτυο, στη διεύθυνση www.interlife.gr.

Θεσσαλονίκη, 31 Αυγούστου 2015

Ο ΠΡΟΕΔΡΟΣ ΤΟΥ
ΔΙΟΙΚΗΤΙΚΟΥ
ΣΥΜΒΟΥΛΙΟΥ

Ο ΔΙΕΥΘΥΝΩΝ
ΣΥΜΒΟΥΛΟΣ

Ο ΔΙΕΥΘΥΝΤΗΣ
ΟΙΚΟΝΟΜΙΚΩΝ ΥΠΗΡΕΣΙΩΝ

ΞΟΥΡΗΣ ΔΗΜΗΤΡΙΟΣ
ΑΔΤ:ΑΒ 360518

ΒΟΤΣΑΡΙΔΗΣ
ΙΩΑΝΝΗΣ
ΑΔΤ:ΑΚ 300715

ΠΡΟΪΟΣ ΑΘΑΝΑΣΙΟΣ
Αρ. Αδείας 013360 / Α' Τάξη

ΕΚΘΕΣΗ ΤΟΥ ΔΙΟΙΚΗΤΙΚΟΥ ΣΥΜΒΟΥΛΙΟΥ ΤΗΣ
ΙΝΤΕΡΛΑΪΦ ΑΝΩΝΥΜΗ ΑΣΦΑΛΙΣΤΙΚΗ ΕΤΑΙΡΕΙΑ ΓΕΝΙΚΩΝ ΑΣΦΑΛΙΣΕΩΝ
ΕΠΙ ΤΩΝ ΣΥΝΟΠΤΙΚΩΝ ΟΙΚΟΝΟΜΙΚΩΝ ΚΑΤΑΣΤΑΣΕΩΝ
ΤΗΣ 30^{ης} ΙΟΥΝΙΟΥ 2015

Κύριοι Μέτοχοι,

Σύμφωνα με τα προβλεπόμενα στο άρθρο 136 του Κ.Ν. 2190/1920 σας παρουσιάζουμε την παρούσα έκθεση για τα πεπραγμένα του Α' εξαμήνου 2015 (01/01/2015 – 30/06/2015) για την INTERLIFE Α.Α.Ε.Γ.Α. (η «Εταιρεία») και σας υποβάλλουμε τις Συνοπτικές Ενδιάμεσες Οικονομικές Καταστάσεις οι οποίες συντάχθηκαν σύμφωνα με τα Διεθνή Πρότυπα Χρηματοοικονομικής Αναφοράς (Δ.Π.Χ.Α.) όπως αυτά έχουν υιοθετηθεί από την Ευρωπαϊκή Ένωση.

Η Εταιρεία αναλαμβάνει την κάλυψη κινδύνων σε κάθε κλάδο ασφάλισης ζημιών που ασκείται στην Ελλάδα με ευρύτατη γκάμα ασφαλιστικών προϊόντων.

Το έτος που διανύουμε γίνεται πλέον περισσότερο από ξεκάθαρο ότι ουδείς ασχολείται με την αποκατάσταση της οικονομικής σταθερότητας και της ομαλότητας παγκοσμίως. Ο σκληρός ανταγωνισμός των ισχυρών του κόσμου έχει κορυφωθεί σε έναν οικονομικό πόλεμο με μεγάλες διακυμάνσεις και απρόβλεπτες συνέπειες. Οι προβλέψεις εξέλιξης των μεγεθών (ειδικότερα στις Ασιατικές χώρες που έχουν προσελκύσει το παγκόσμιο ενδιαφέρον) δεν επαληθεύονται με αποτέλεσμα να ανοίγει διάπλατα ο δρόμος στους κερδοσκόπους. Χαρακτηριστικό παράδειγμα η ταραχή που προκάλεσε στο χρηματιστήριο της Νέας Υόρκης μία και μόνο συναλλαγή η οποία ανέκοψε την ανοδική του πορεία και το οδήγησε σε σημαντικές απώλειες. Όλο αυτό το περιβάλλον διαμορφώνει υψηλούς κινδύνους και μεγάλα περιθώρια μεταβλητότητας. Στο σκηνικό αυτό, η Ευρωπαϊκή Ένωση δείχνει να κοιμάται τον ύπνο του δικαίου έχοντας επαναπαυτεί στο μαξιλαράκι του προγράμματος ενίσχυσης ρευστότητας (ELA) της Ευρωπαϊκής Κεντρικής Τράπεζας. Η πολιτική της πλέον καθορίζεται ή διαταράσσεται από τα κομματικά συμφέροντα των κυβερνόντων της χώρας – μέλη και τις προσδοκίες τους. Οι πολιτικοί της πόροι αναλώθηκαν στο πρόβλημα της Ελλάδας έτσι όπως αυτό διογκώθηκε με την αλλαγή της Κυβέρνησης τον Ιανουάριο του 2015. Την στιγμή που τα προβλήματα της ανάπτυξης και της μετανάστευσης από τις δοκιμαζόμενες χώρες που βρίσκονται στα Νοτιοανατολικά της σύνορα χτυπούσαν την πόρτα της, οι πολιτικοί ηγέτες και τα επιτελεία τους ασχολούνταν με τις καθαρίστριες του Ελληνικού Υπουργείου Οικονομικών και την τήρηση του ενδυματολογικού πρωτοκόλλου από υπερφίαλες θεωρητικές αυθεντίες. Ουδείς αντιλαμβάνεται ότι το Ευρωπαϊκό έδαφος μετατρέπεται σε θέρετρο πολέμου μεταφερόμενο από τις ακτές της Νοτιοδυτικής Ασίας και της Βόρειας Αφρικής. Η Μεσόγειος γίνεται ένα απέραντο νεκροταφείο και όσοι καταφέρνουν να αποβιβαστούν στην Ευρώπη, μεταφέρουν μαζί τους νοοτροπίες, φορτίσεις, πάθη και μίση τα οποία δεν θα αφήσουν ανεπηρέαστες τις οικονομικές και κοινωνικές Ευρωπαϊκές δομές.

Η Ελλάδα ζει τον εφιάλτη της Ιστορίας της. Οι συνθήκες πολιτικής αβεβαιότητας που είχαν αρχίσει να διαμορφώνονται από το τέταρτο τρίμηνο του 2014, ενισχύθηκαν στις αρχές του 2015 εξαιτίας της διεξαγωγής των εκλογών και της τετράμηνης παράτασης του δεύτερου Προγράμματος Δημοσιονομικής Προσαρμογής. Οι συνέπειες ήταν εμφανείς στο ρυθμό ανάπτυξης της οικονομίας, που κατά το πρώτο τρίμηνο του 2015 περιορίστηκε στο 0,4% του ΑΕΠ, έναντι ρυθμού ανόδου του ΑΕΠ 1,3% στο τελευταίο τρίμηνο του 2014. Μέσα σε ένα συνονθύλευμα απόψεων περί δικαιωμάτων και υποχρεώσεων, η Ελληνική Οικονομία παρουσιάζεται κουρασμένη από τις απανωτές φορολογικές επιβαρύνσεις, την ύφεση και την αβεβαιότητα. Η συνεχιζόμενη αδυναμία επίτευξης συμφωνίας της Ελλάδας με τους δανειστές, καθώς και η επαναφορά των σεναρίων εξόδου της χώρας από το ευρώ, είχαν ως αποτέλεσμα την κλιμάκωση της αβεβαιότητας στη διάρκεια του δεύτερου τριμήνου 2015. Μεταξύ των κυριότερων συνεπειών ήταν η σημαντική εκροή καταθέσεων από το τραπεζικό σύστημα, που σε συνδυασμό με την αύξηση των μη εξυπηρετούμενων δανείων, όξυνε τις πιέσεις ρευστότητας και οδήγησε σε περαιτέρω χρήση αρωγής από τον Έκτακτο Μηχανισμό Παροχής Ρευστότητας της ΕΚΤ, με αρνητική επίπτωση στο κόστος του χρήματος. Κατά το ίδιο διάστημα, σημειώθηκε σημαντική επιδείνωση των επιχειρηματικών προσδοκιών και νέα υποχώρηση της καταναλωτικής εμπιστοσύνης. Το κλίμα αποσταθεροποίησης έλαβε δραματικές διαστάσεις προς τα τέλη του εξαμήνου, με τη μη ολοκλήρωση της αξιολόγησης και τη διακοπή των διαπραγματεύσεων με τους δανειστές, τη στάση πληρωμών έναντι του ΔΝΤ, τη μη επέκταση της χρηματοδότησης από την ΕΚΤ, την επιβολή της τραπεζικής αργίας και τον παράλληλο έλεγχο στη κίνηση των κεφαλαίων, που ακολούθησε την απόφαση για τη διενέργεια του δημοψηφίσματος της 5ης Ιουλίου.

Η πρωτοφανής συρρίκνωση της ρευστότητας δημιούργησε αλυσιδωτές υφεσιακές αντιδράσεις στην οικονομία αλλά και μία αίσθηση ασυλίας σε όσους μπορούσαν αλλά δεν ήθελαν να ανταποκριθούν στις υποχρεώσεις τους. Στον αντίποδα, το πολιτικό προσωπικό της χώρας, δείχνει να ενδιαφέρεται μόνο για την διατήρηση του κρατικού οργανισμού (δημόσιο) και των «κεκτημένων» του θυσιάζοντας στον βωμό αυτό την πραγματική οικονομία, η οποία καλείται να πληρώσει για ακόμα μία φορά τα σπασμένα. Η αύξηση των φορολογικών συντελεστών των επιχειρήσεων στο 29% και της προκαταβολής του φόρου εισοδήματος σε συνδυασμό με την αδυναμία τέλεσης συναλλαγών και τον τρομακτικό περιορισμό ρευστότητας στην αγορά λόγω της έλλειψης ρευστότητας των τραπεζών και των περιορισμών στην διακίνηση κεφαλαίων, καθιστούν πολύ δύσκολη την επιχειρηματικότητα στην χώρα μας. Οι υγιείς επιχειρήσεις μεταναστεύουν αφήνοντας πίσω τους ανέργους και μειωμένο ΑΕΠ.

Η συμφωνία που επετεύχθη στη Σύνοδο Κορυφής της 12ης Ιουλίου δημιούργησε προϋποθέσεις εξομάλυνσης, παρόλα αυτά όμως η αβεβαιότητα επιτείνεται από την παραίτηση της Κυβέρνησης και την αναμονή των εκλογών, κάτι που αποτελεί ένα ακόμα ισχυρότατο πλήγμα στην οικονομία.

Στον κλάδο των Γενικών Ασφαλίσεων, όπου δραστηριοποιείται η Εταιρεία μας, οι εξελίξεις είναι ραγδαίες. Το 2015 είναι η χρονιά ορόσημο για το μέλλον των Ασφαλιστικών Εταιρειών. Είναι το έτος μέσα στο οποίο θα πρέπει να έχουν ολοκληρωθεί όλες οι απαραίτητες ενέργειες, υποδομές, αναδιαρθρώσεις και προσαρμογές για την λειτουργία τους με βάση το νέο θεσμικό πλαίσιο

SOLVENCY II από την 01/01/2016. Το κυριότερο όμως είναι η αλλαγή που πρέπει να επέλθει στην φιλοσοφία και την στρατηγική των Ασφαλιστικών Επιχειρήσεων οι οποίες θα πρέπει να υποστείουν την σημαία της, με κάθε τρόπο και κόστος, προσάρτησης πελατών δίνοντας προτεραιότητα στην διασφάλιση της φερεγγυότητας με βάση τις οδηγίες SOLVENCY II. Επί πλέον αναταράξεις δημιούργησε η μεγάλη αύξηση του Φόρου Ασφαλιστρών από τις 16/07/2015 καθώς δεν υπήρξε ενιαία αντιμετώπισή της από την Ασφαλιστική Βιομηχανία.

Στα πλαίσια αυτά, η δομή της Ασφαλιστικής Βιομηχανίας στην Ελλάδα αρχίζει να διαφοροποιείται σημαντικά.

Στη μία πλευρά βρίσκονται οι πολυεθνικές επιχειρήσεις οι οποίες είτε διαθέτουν μεγάλο μέρος των μηχανισμών και διαδικασιών για την εφαρμογή του SOLVENCY II πλαισίου είτε θα λάβουν έτοιμες λύσεις – οδηγίες από τις μητρικές του εξωτερικού. Το κυριότερο ερώτημα που απασχολεί τις εταιρίες αυτές είναι διατήρηση των εγκαταστάσεών τους στην Ελλάδα λόγω του υψηλού κινδύνου της χώρας και της αβεβαιότητας των εξελίξεων. Χωρίς αυτό να σημαίνει ότι δεν θα συνεχίσουν την δραστηριότητά τους μέσω πιο ευέλικτων μηχανισμών (Ε.Π.Υ.).

Μία άλλη κατηγορία είναι αυτή των Ασφαλιστικών Εταιριών που είναι θυγατρικές των Τραπεζών από τις οποίες θα πρέπει σαφώς να απεξαρτηθούν. Το ζητούμενο για τις συγκεκριμένες Εταιρείες είναι η ελκυστικότητά τους σε σχέση με την προσέλκυση επενδυτών προκειμένου να είναι εφικτή η μεταβολή του ιδιοκτησιακού τους καθεστώτος. Τα μεγάλα χαρτοφυλάκια είναι σημείο αναφοράς ως προς το επενδυτικό ενδιαφέρον, χωρίς να παραβλέπονται τα ιδιαίτερα προβλήματα υψηλού κόστους που τις δεσμεύουν και τις χαρακτηρίζουν.

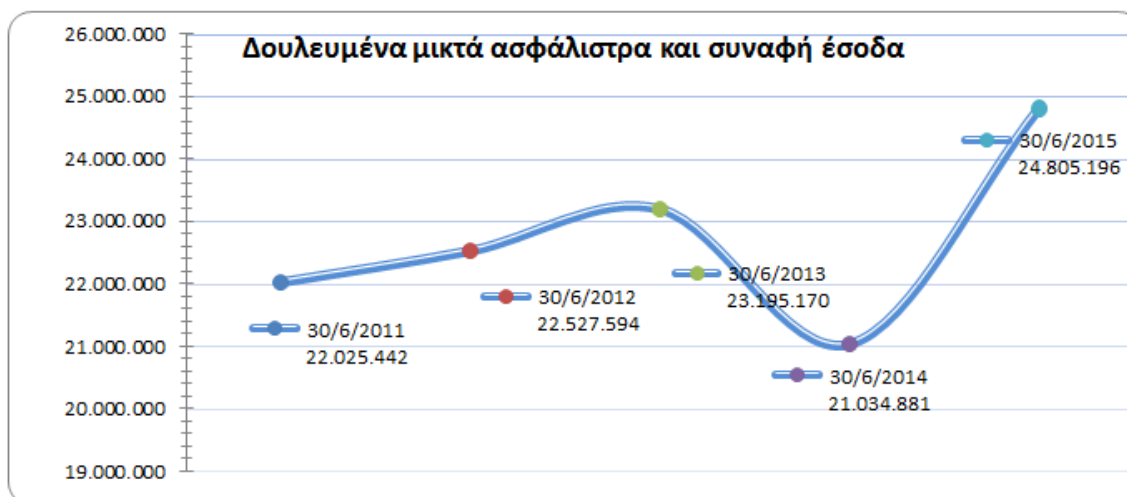
Στην κατηγορία των Ελληνικών Ιδιωτικών Ασφαλιστικών Εταιριών, τα πράγματα είναι περίπλοκα. Ορισμένες συμπεριφέρονται ως να μην έχουν αντιληφθεί τις αλλαγές που επέρχονται στον Ασφαλιστικό Κλάδο και εξακολουθούν να επιδιώκουν την αύξηση του πελατολογίου τους μέσα από συνεχόμενη διολίσθηση των τιμολογίων τους, αδιαφορώντας για την παραπέρα επιβάρυνση της ήδη πληγωμένης φερεγγυότητάς τους. Οι περισσότερες, έχοντας δρομολογήσει - άλλες περισσότερο άλλες λιγότερο – την ομαλή μετάβασή τους στο νέο θεσμικό πλαίσιο, αγωνίζονται να ισορροπήσουν μεταξύ των πιέσεων του ανταγωνισμού στα τιμολόγια και της διατήρησης της κερδοφορίας και της φερεγγυότητάς τους. Τέλος, μία μικρή μερίδα Ασφαλιστικών Εταιριών, μεταξύ των οποίων και η INTERLIFE, έχοντας χτίσει μέσα από μακρά συνέπεια και κερδοφορία υψηλά περιθώρια φερεγγυότητας και έχοντας διασφαλίσει μέσα από πολυετείς διεργασίες την λειτουργία της μέσα στο νέο πλαίσιο SOLVENCY II, αντιστέκονται στον ανταγωνισμό με όπλο την συνέπεια, την υψηλή ποιότητα των υπηρεσιών αλλά και την προσαρμογή στα νέα εισοδηματικά δεδομένα των πελατών τους θυσιάζοντας μέρος της κερδοφορίας τους είτε με προσαρμογή των ασφαλιστρών σε επιτρεπτά όρια είτε και με απορρόφηση της αύξησης του φόρου ασφαλιστρών, επενδύοντας με αυτό τον τρόπο σε ένα πιο σταθερό και ελπιδοφόρο μελλοντικό περιβάλλον.

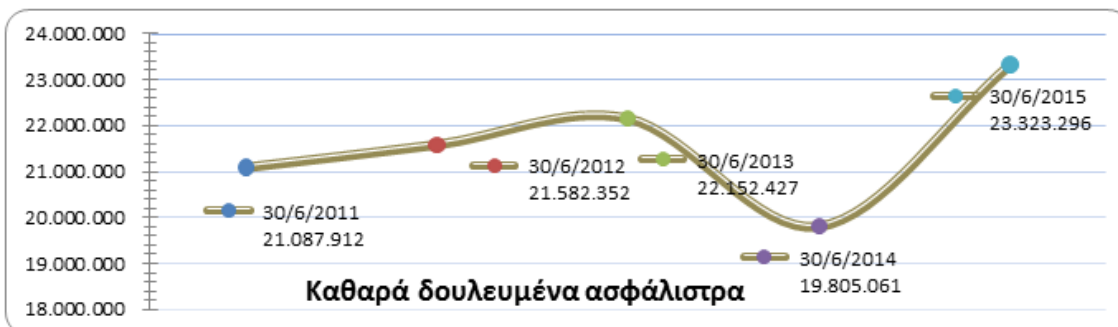
Δεν πρέπει βέβαια να μας διαφεύγει το γεγονός ότι η «πίττα» των ασφαλιστικών εργασιών στον τομέα Ασφαλίσεων κατά ζημιών εξακολουθεί να μειώνεται (η συνολική μείωση για τον κλάδο ζημιών το α' εξάμηνο του 2015 υπολογίζεται στο -9,1% έναντι του 2014). Το γεγονός αυτό υποκρύπτει

νέες εξελίξεις στην ασφαλιστική αγορά. Ας σημειωθεί εδώ ότι η αντίστοιχη μείωση του κλάδου για το έτος 2014 ήταν 8,2% ενώ για το έτος 2013 ήταν της τάξης του 5,5%. Οι νομοθετικές ρυθμίσεις και η αυστηροποίηση των ελέγχων και των προστίμων στα ανασφάλιστα οχήματα δεν είχαν το επιθυμητό για τον κλάδο αποτέλεσμα. Ο παρακάτω πίνακας της Ε.Α.Ε.Ε. αποτυπώνει τα παραπάνω.

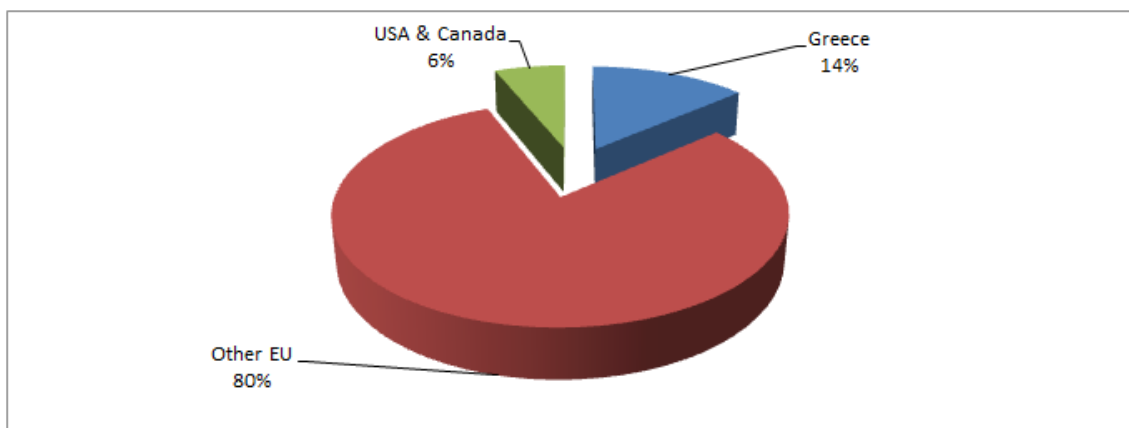
Παραγωγή ασφαλιστρων (εκατ. €)	Εξάμηνο 2015	Μεταβολή
Ασφαλίσεις Ζωής	1.000,50	+15,0%
Ασφαλίσεις κατά Ζημιών	960,79	-9,1%
Αστική ευθύνη οχημάτων	419,02	-16,5%
Λοιποί κλάδοι ζημιών	541,77	-2,3%
Σύνολο	1.961,29	+1,8%

Η Εταιρεία μας INTERLIFE Α.Α.Ε.Γ.Α., έχοντας επιδείξει απόλυτη συνέπεια στην εφαρμογή των νέων νομοθετικών και κανονιστικών επιταγών, παρά την ιδιαίτερη πίεση που δέχθηκε το προηγούμενο έτος στον τομέα της παραγωγής ασφαλιστρων εξ' αιτίας των ανταγωνιστικών στρεβλώσεων, αύξησε την εγγεγραμμένη παραγωγή της κατά 29,45%. Η αντίστοιχη αύξηση των δεδουλευμένων ασφαλιστρων ήταν της τάξης του 17,92%.

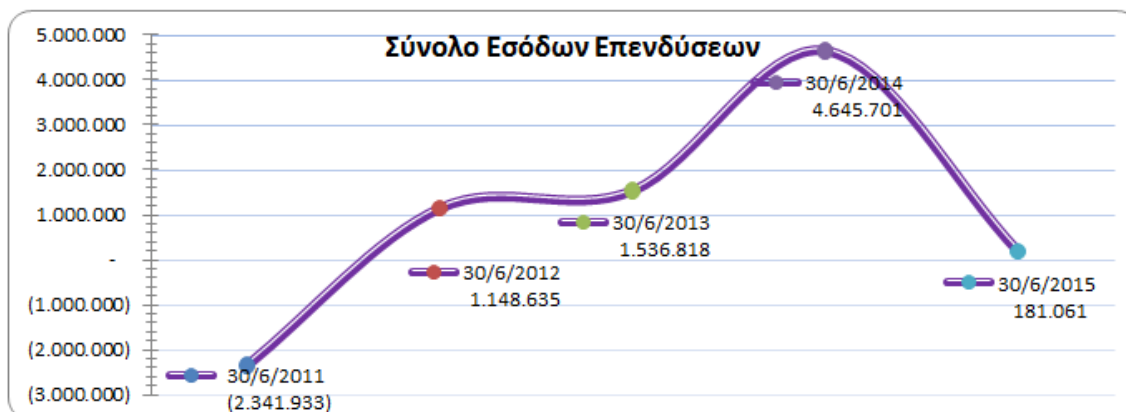




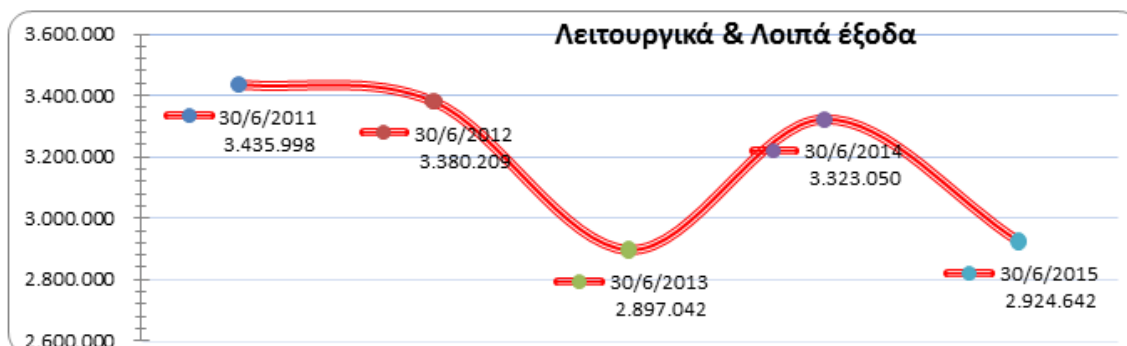
Στο μέρος των επενδυτικών εσόδων η περίοδος ήταν ιδιαίτερα δύσκολη. Η εφαρμογή της Φερεγγυότητας ΙΙ και ουσιαστικά η ανάγκη για μεταφορά των επενδύσεων σε ασφαλέστερα και λιγότερο επικίνδυνα καταφύγια μείωσαν σημαντικά τις αποδόσεις των επενδύσεων με αντάλλαγμα την ασφάλεια και την μείωση των κινδύνων. Παράλληλα, και με τα σενάρια περί εξόδου της Ελλάδας από την Ευρωζώνη ή και την Ευρωπαϊκή Ένωση, δημιούργησε απώλειες στις χρηματαγορές που επηρέασαν παραπέρα το αποτέλεσμα. Είναι όμως σημαντικό να επισημάνουμε ότι το αποτέλεσμα θα ήταν πολύ χειρότερο αν υπήρχε υψηλότερη έκθεση των επενδύσεών μας στην Ελλάδα η οποία περιορίστηκε στο 14%.



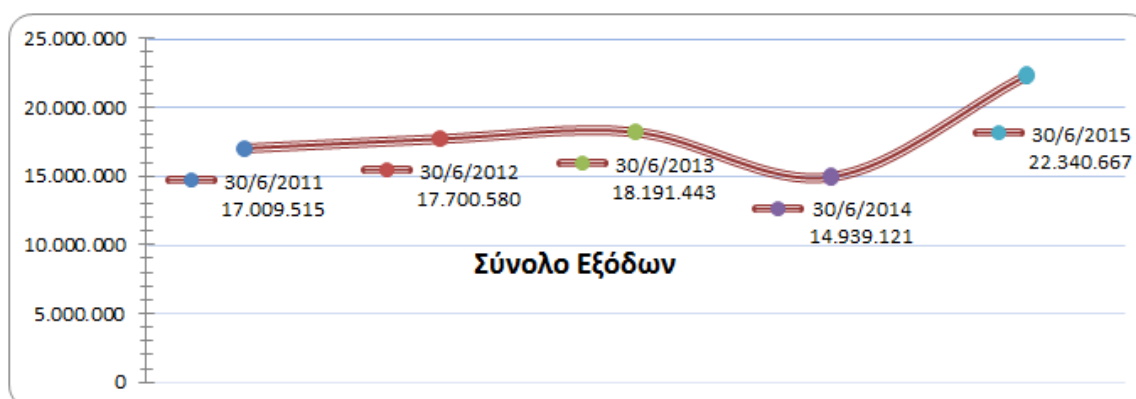
Παρά τις δυσμενείς συνθήκες, το τελικό αποτέλεσμα των επενδύσεων ήταν κερδοφόρο.



Με μεγάλη επιτυχία επετεύχθη και ο στόχος συγκράτησης των γενικών εξόδων σε ένα από τα χαμηλότερα σημεία της τελευταίας 5ετίας, παρά την αύξηση της παραγωγής, του προσωπικού και των αναγκαίων εξόδων προσαρμογής στις SOLVENCY II απαιτήσεις. Στο παρακάτω διάγραμμα αποτυπώνεται η πορεία των γενικών εξόδων την τελευταία πενταετία.



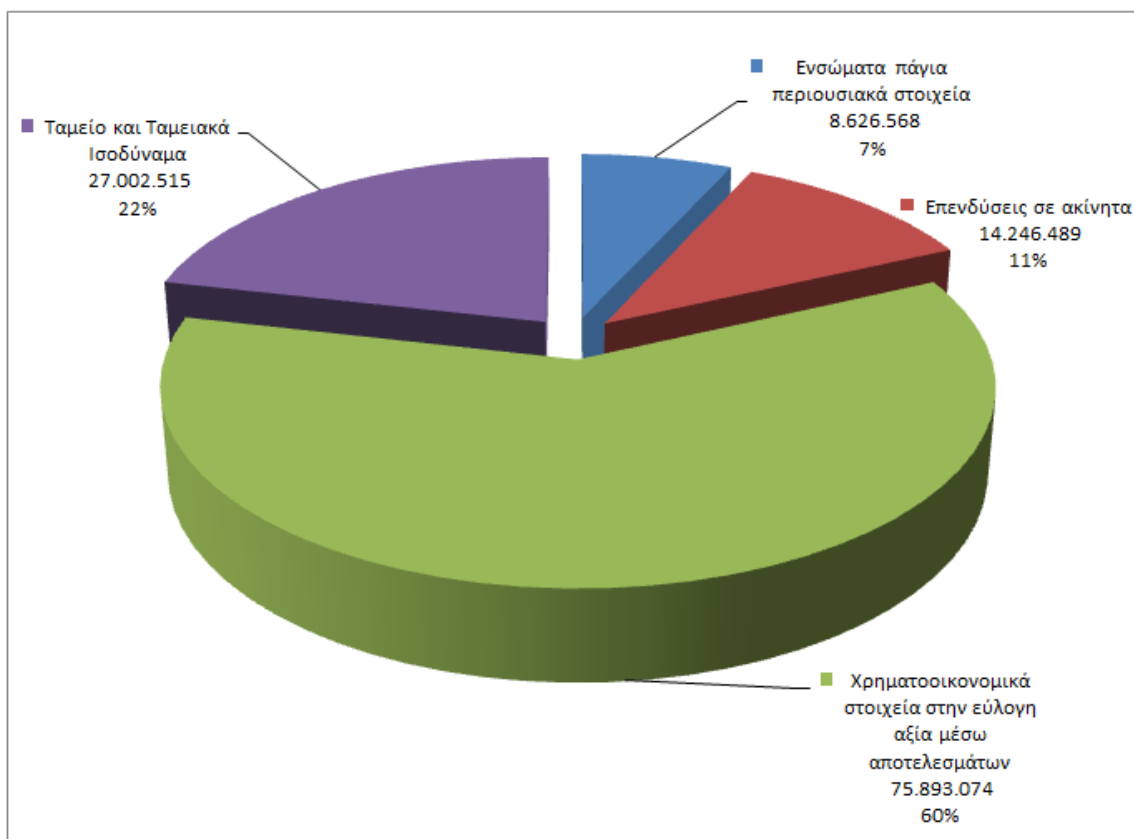
Βεβαίως, λόγω της μεγάλης αύξησης της παραγωγής επήλθε και σημαντική αύξηση του συνόλου των εξόδων (συμπεριλαμβανομένων των εξόδων πρόσκτησης και των αποζημιώσεων περιόδου – πληρωθέντων και μη), όπως αποτυπώνεται στο παρακάτω διάγραμμα. Ειδικότερα, ενώ τα έξοδα πρόσκτησης αυξήθηκαν κατά 22,84%, οι καθαρές αποζημιώσεις (συμπεριλαμβανομένης της μεταβολής ασφαλιστικών προβλέψεων) αυξήθηκαν κατά 81,71% έναντι της αντίστοιχης περιόδου του 2014, μεταβολή που επιβάρυνε ιδιαίτερα το ασφαλιστικό αποτέλεσμα.



Όλα τα παραπάνω οδήγησαν σε σημαντικό περιορισμό της κερδοφορίας.

Παρά τις πολύ δυσμενείς συνθήκες όμως του εξαμήνου, σε οικονομικό, κοινωνικό και πολιτικό επίπεδο, παρά τον ασύντακτο ανταγωνισμό και παρά την πολύ δύσκολη για τις επενδύσεις περίοδο σε παγκόσμιο επίπεδο, το Α' εξάμηνο έκλεισε με κερδοφορία 1,27 εκ. € προ φόρων, ενώ παράλληλα η εταιρεία έχει διασφαλίσει τον μικρότερο δυνατό κίνδυνο για τις επενδύσεις της.

Η διαχείριση των απαιτήσεων διασφαλίζει μειωμένο πιστωτικό κίνδυνο και υψηλή ρευστότητα με αποτέλεσμα την ενίσχυση των ταμειακών ισοδύναμων και των επενδύσεων κατά 6,19%. Η σύνθεση των επενδύσεων είναι η ακόλουθη:



Οριακή ήταν η μείωση των ιδίων κεφαλαίων κατά 0,42% έναντι της 31/12/2014 λόγω της διανομής μερίσματος ποσού 557 χιλ. € από τα κέρδη του 2014 σύμφωνα με την απόφαση της Τακτικής Γενικής Συνέλευσης της 10ης Ιουνίου 2015. Τα ίδια κεφάλαια ανήλθαν σε 43,02 εκατ. € έναντι 43,20 εκατ. € στις 31/12/2014.

Την 30η Ιουνίου 2014, ο δείκτης φερεγγυότητας με βάση το απερχόμενο θεσμικό πλαίσιο ήταν 5,00 (από 5,02 που ήταν στις 31/12/2014) και αποτυπώνεται ως ένας από τους υψηλότερους δείκτες της Ελληνικής Ασφαλιστικής Αγοράς.

Η INTERLIFE A.A.E.Γ.A., θωρακισμένη πίσω από την προσήλωση στους στόχους της, την υψηλή ποιότητα παρεχόμενων υπηρεσιών, την αποτελεσματική διοίκηση και οργάνωση, πάντα με το βλέμμα στις εξελίξεις και την πρόληψη των επερχόμενων κινδύνων, συνεχίζει την σταθερή της πορεία σημειώνοντας θετικούς δείκτες σε όλους τους τομείς και ακόμα πιο θετικά αποτελέσματα:

- Το σύνολο του ενεργητικού αυξήθηκε κατά 7,25% σε σχέση με την 31/12/2014.

- Το σύνολο των επενδύσεων & διαθεσίμων αυξήθηκε κατά 6,19% σε σχέση με την 31/12/2014 ανερχόμενο στο ποσό των 125,77 εκατ. €.
- Οι απαιτήσεις από ασφάλιστρα αυξήθηκαν μόνο κατά 3,41% σε σχέση με την 31/12/2014 παρά την μεγάλη αύξηση των εγγεγραμμένων ασφαλιστρών κατά 29,45%.
- Αντίθετα, το σύνολο των υποχρεώσεων μειώθηκε μόνο κατά 4,36%
- Το προσωπικό αυξήθηκε κατά 11,22% σε σχέση με την 31/12/2014.

Επίσης, η Εταιρεία προχώρησε στην καταβολή μερίσματος στους μετόχους ποσού 0,03 € ανά μετοχή από τα κέρδη της χρήσης 01/01 – 31/12/2014.

Η επιχειρησιακή στρατηγική του Α' Εξαμήνου 2015, οριοθετήθηκε από τις παρακάτω προτεραιότητες:

1. Αύξηση εργασιών πρόσκτησης.
2. Βέλτιστη διαχείριση των στοιχείων του ενεργητικού με στόχο την μέγιστη δυνατή πρόσοδο και έμφαση στην ελαχιστοποίηση των κινδύνων.
3. Μέγιστη συγκράτηση γενικών εξόδων, παρόλο που οι νέες ανάγκες που διαμορφώνονται απαιτούν πρόσθετους πόρους.
4. Διατήρηση της υψηλής ποιότητας παρεχομένων υπηρεσιών.
5. Συνεχή εκσυγχρονισμό και βελτίωση των πληροφοριακών συστημάτων της Εταιρείας.
6. Ολοκλήρωση του Συστήματος Εταιρικής Διακυβέρνησης με βάση τα πρότυπα που θέτει η Εποπτική Αρχή και το επερχόμενο θεσμικό πλαίσιο SOLVENCY II.

Εταιρική Διακυβέρνηση - Επιχειρησιακή Οργάνωση

Η Εταιρεία λειτουργεί κάτω από τις αρχές του κώδικα εταιρικής διακυβέρνησης σε όλους τους τομείς έχοντας ολοκληρώσει την οργάνωση του τμήματος εσωτερικού ελέγχου, την λειτουργία της επιτροπής διαχείρισης κινδύνων και την πολιτική διαχείρισης κινδύνων, τον κανονισμό και την πολιτική κανονιστικής συμμόρφωσης, την πολιτική αναλογιστικής λειτουργίας, την πολιτική εξωπορισμού, τον κανονισμό λειτουργίας ο οποίος περιλαμβάνει την οργανωτική δομή της Εταιρείας, την καταγραφή των διαδικασιών και κανόνων λειτουργίας των τμημάτων, την πολιτική πιστοποίησης χαρτοφυλακίου, την πολιτική χαρακτηρισμού εξόδων κλπ.

Αναλυτικότερα:

ΛΕΙΤΟΥΡΓΙΑ ΕΣΩΤΕΡΙΚΟΥ ΕΛΕΓΧΟΥ

Το καταστατικό της Μονάδας Εσωτερικού Ελέγχου εγκρίθηκε από το Δ.Σ. της Εταιρείας στις 04/11/2013 και βάσει αυτού δημιουργήθηκε και ο Εσωτερικός Κανονισμός Λειτουργίας της Μονάδας. Στο συγκεκριμένο καταστατικό αναλύονται τα εξής:

- Η αποστολή και το πλαίσιο λειτουργίας
- Οι γραμμές αναφοράς
- Η ανεξαρτησία
- Οι ευθύνες
- Η δικαιοδοσία
- Τα ελεγκτικά πρότυπα

Η ανάλυση του τρόπου λειτουργίας της Μονάδας γίνεται στο Εγχειρίδιο Καταγεγραμμένων Διαδικασιών, το οποίο εγκρίθηκε από το Δ.Σ. της Εταιρείας στις 02/09/2014. Η δημιουργία του συγκεκριμένου εγχειριδίου έγινε βάσει:

- Των Διεθνών Προτύπων Ελέγχου.
- Του Κώδικα Δεοντολογίας, των αρχών και των κανόνων Συμπεριφοράς που οφείλουν να εφαρμόζουν οι Εσωτερικοί Ελεγκτές.
- Του πλαισίου εσωτερικού ελέγχου COSO.
- Της Πράξης Διοικητή της Τράπεζας της Ελλάδος αναφορικά με το «Πλαίσιο αρχών λειτουργίας και κριτηρίων αξιολόγησης της οργάνωσης και των Συστημάτων Εσωτερικού Ελέγχου των Ασφαλιστικών και Αντασφαλιστικών Επιχειρήσεων και σχετικές αρμοδιότητες των διοικητικών τους οργάνων».

ΛΕΙΤΟΥΡΓΙΑ ΚΑΝΟΝΙΣΤΙΚΗΣ ΣΥΜΜΟΡΦΩΣΗΣ

- Φιλοσοφία και δέσμευση της Εταιρείας
- Η Μονάδα Κανονιστικής Συμμόρφωσης λειτουργεί κανονικά από τις αρχές του έτους.
- **Εσωτερικός Κανονισμός**

- Ο σκοπός, η δικαιοδοσία και οι αρμοδιότητες της Μονάδας καθορίζονται στον Εσωτερικό Κανονισμό Λειτουργίας.
- Έγκριση Εσωτερικού Κανονισμού Λειτουργίας από το Δ.Σ. της Εταιρείας
- Διαμόρφωση κανονιστικής κουλτούρας μέσω κοινοποίησης του εγκεκριμένου Κανονισμού

➤ **Γραμμές αναφοράς**

- Διοικητικά ανεξάρτητη Μονάδα
- Συμβουλευτικός ρόλος
- Απευθείας ενημέρωση της Διοίκησης με πορίσματα ελέγχου για κάθε διαπιστωθείσα παράβαση
- Η Μονάδα θα αναφέρεται στην Επιτροπή Ελέγχου και μέσω αυτής και στο Δ.Σ. της Εταιρείας

ΛΕΙΤΟΥΡΓΙΑ ΔΙΑΧΕΙΡΙΣΗΣ ΚΙΝΔΥΝΩΝ

1. Οργανωτική δομή

Η λειτουργία Διαχείρισης Κινδύνων έχει ξεκινήσει τις εργασίες της σε δύο επίπεδα. Το πρώτο είναι αυτό της μονάδας Διαχείρισης Κινδύνων η οποία έχει ενσωματωθεί στη δομή της Εταιρείας και το δεύτερο αυτό της επιτροπής Διαχείρισης Κινδύνων και Αναλογιστικής, η οποία αναφέρεται στο Διοικητικό Συμβούλιο.

Η Επιτροπή Διαχείρισης Κινδύνων και Αναλογιστικής λειτουργεί ως ο συνδεδετικός κρίκος μεταξύ των μονάδων και του Διοικητικού Συμβουλίου. Επιμελείται την εισήγηση των θεμάτων που αφορούν στη Διαχείριση Κινδύνων και την Αναλογιστική στο Διοικητικό Συμβούλιο. Διασφαλίζει έτσι την επαρκή κατάρτισή του ώστε να μπορεί να ασκεί αποτελεσματικά το έργο του, λαμβάνοντας υπόψη του τις πτυχές της Διαχείρισης Κινδύνων.

Η επιτροπή αποτελείται από τους εξής:

Ιωάννης Βοτσαρίδης	Πρόεδρος της Επιτροπής
Αθανάσιος Πρόιος	Μέλος
Αχιλλέας Κοντογούρης	Μέλος
Κωνσταντίνος Νικολάου	Μέλος
Κωνσταντίνος Βοτσαρίδης	Μέλος

2. Βασικές αρμοδιότητες και καθήκοντα

Οι αρμοδιότητες και καθήκοντα της λειτουργίας στο σύνολό της εστιάζονται στα παρακάτω:

Την εισήγηση στο Διοικητικό Συμβούλιο των εκάστοτε ανωτάτων ορίων ανάληψης κινδύνου συνολικά για κάθε είδος κινδύνου αλλά και ανά κατηγορία με την προβλεπόμενη κατανομή των

σχετικών ορίων ανά κλάδο, προϊόν, κατηγορία ασφαλισμένων κ.λ.π. σύμφωνα με την ανοχή της Εταιρείας στον κίνδυνο (risk tolerance).

Την εισήγηση ορίων για την τυχόν διακοπή δραστηριοτήτων ή για την ενεργοποίηση τυχόν απαιτούμενων διορθωτικών ενεργειών για δραστηριότητες που είτε είναι ζημιογόνες είτε αποτελούν πηγές κινδύνου υψηλότερου από αυτόν που είναι διατεθειμένη να αναλάβει η Εταιρεία (risk tolerance).

Στον εντοπισμό των κινδύνων στους οποίους είναι εκτεθειμένη η Εταιρεία.

Στη μέτρηση των εντοπιζόμενων κινδύνων.

Στη διαχείριση, αντιμετώπιση ή μετριασμό των κινδύνων, ανάλογα με την τοποθέτηση της Εταιρείας απέναντι στους κινδύνους αυτούς.

Στην παρακολούθηση της διαχείρισης και των αποτελεσμάτων αυτής.

Στην παροχή και λήψη ανατροφοδότησης στα και από τα ενδιαφερόμενα μέρη, σχετικά με την αποτελεσματικότητα των ενεργειών διαχείρισης και αξιολόγηση αυτής.

Στην οργάνωση ελέγχων, σε συνεργασία με τη Λειτουργία Εσωτερικού Ελέγχου, ώστε να εξασφαλίζεται η ευθυγράμμιση των ενδιαφερομένων φορέων της Εταιρείας με τις πολιτικές, διαδικασίες, πρακτικές και αρχές διαχείρισης κινδύνων.

Στη σύνταξη των πολιτικών και διαδικασιών της διαχείρισης κινδύνων και ενσωμάτωσή τους στις υφιστάμενες διαδικασίες της Εταιρείας ώστε να ενισχύεται η αποτελεσματικότητά τους.

Ενημέρωση του Διοικητικού Συμβουλίου με θέματα που αφορούν τη διαχείριση κινδύνων.

Ενημέρωση της Εποπτικής Αρχής, όπου αυτό απαιτείται.

Σύνταξη των απαραίτητων εκθέσεων και αναφορών, όπως για παράδειγμα της ORSA.

Οργάνωση και εκτέλεση ασκήσεων προσομοίωσης, σε συνεργασία με την Αναλογιστική Λειτουργία για την ορθή ποσοτικοποίηση σε όρους κεφαλαίων του αναλαμβανόμενου κινδύνου.

Πρώθηση των ενεργειών που απαιτούνται για την υλοποίηση των ανωτέρω.

Συνεργασία με τις υπόλοιπες λειτουργίες για την αποτελεσματική διοίκηση της Εταιρείας.

Οι παραπάνω ενέργειες αφορούν το σύνολο των κατηγοριών κινδύνων, δηλαδή:

Αγοράς, συμπεριλαμβανομένου του επιτοκιακού κινδύνου, του κινδύνου περιθωρίου, του κινδύνου ALM και του κινδύνου ρευστότητας.

Ασφαλιστικού, που εστιάζεται στον κίνδυνο ανάληψης, αποζημιώσεων, προϊόντος, τιμολόγησης, αντασφάλισης καθώς και εξόδων.

Πιστωτικού, που περιλαμβάνει τον κίνδυνο αντισυμβαλλομένων, όπως διαμεσολαβούντων, εκδοτών και αντασφαλιστών.

Λειτουργικού, που αφορά ανθρώπινα λάθη και αστοχίες συστημάτων, απάτη, εξωγενή φαινόμενα, αλλά και συνέχιση της επιχειρηματικής δραστηριότητας.

Συγκέντρωσης, για το σύνολο των ανωτέρω.

3. Πολιτικές και διαδικασίες

Η λειτουργία έχει οργανωθεί και εργάζεται με μία σειρά από πολιτικές και διαδικασίες, οι οποίες είναι υπό διαμόρφωση. Ένα μέρος έχει ήδη ολοκληρωθεί και το υπόλοιπο αναμένεται να ολοκληρωθεί τους πρώτους 6 με 9 μήνες του 2015. Οι λειτουργίες και διαδικασίες στηρίζονται στις διαδικασίες της Εταιρείας και το σκεπτικό είναι να ενσωματωθούν στις υφιστάμενες διαδικασίες μετά την ολοκλήρωσή τους. Με τον τρόπο αυτό καθίστανται απόλυτα συμβατές με τις καθημερινές εργασίες της Εταιρείας.

Ταυτόχρονα έχει ήδη επικαιροποιηθεί ο κανονισμός της Επιτροπής Διαχείρισης Κινδύνων και Αναλογιστικής, ως μέρος του Κανονισμού Λειτουργίας της Εταιρείας, ο οποίος καθορίζει τις αρμοδιότητες και τα καθήκοντα της επιτροπής. Ο επικαιροποιημένος κανονισμός έχει εγκριθεί από το Διοικητικό Συμβούλιο στις 16/01/2015 και η επιτροπή έχει ξεκινήσει τις εργασίες της.

ΑΝΑΛΟΓΙΣΤΙΚΗ ΛΕΙΤΟΥΡΓΙΑ

A. Πολιτική Αναλογιστικής Λειτουργίας

Στο πλαίσιο της εταιρικής διακυβέρνησης η Αναλογιστική Λειτουργία ανήκει στις σημαντικότερες λειτουργίες για το σχεδιασμό και την ανάπτυξη συστημάτων διαχείρισης κινδύνου.

Η αναλογιστική λειτουργία της Ασφαλιστικής Εταιρείας έχει ανατεθεί, μέσω σύμβασης εξωπορισμού (outsourcing), στην Εταιρεία Prudential Actuarial Solutions Ltd, η οποία είναι πάροχος αναλογιστικών υπηρεσιών και υπηρεσιών διαχείρισης κινδύνου στον ευρύτερο ελληνικό, αλλά και διεθνές χώρο μέσω της συνεργασίας της με την Towers Watson.

Πρωταρχικός σκοπός της ανάθεσης είναι ο υπολογισμός των τεχνικών προβλέψεων της Εταιρείας και ο υπολογισμός του απαιτούμενου κεφαλαίου κινδύνου σύμφωνα με την οδηγία Φερεγγυότητα I, όσο ακόμα αυτή βρίσκεται σε ισχύ, καθώς και με την νέα οδηγία Φερεγγυότητα II που θα τεθεί σε ισχύ την 01/01/2016.

Η αναλογιστική λειτουργία:

1. Είναι υπεύθυνη για τον συντονισμό των διαδικασιών προκειμένου να εκτελείται με ορθότητα ο υπολογισμός των τεχνικών προβλέψεων της Εταιρείας.

Τα εμπλεκόμενα τμήματα που οφείλουν να συντονίζονται είναι οι Διευθύνσεις:

- i. Εκδόσεων
- ii. Ανάλυσης Κινδύνου
- iii. Αποζημιώσεων
- iv. Μηχανογράφησης
- v. Οικονομικών
- vi. Επενδύσεων
- vii. Αντασφαλίσεων

2. Εξασφαλίζει την καταλληλότητα των μεθόδων και των υποκείμενων υποδειγμάτων που χρησιμοποιούνται, καθώς και τις παραδοχές που γίνονται στον υπολογισμό των τεχνικών αποθεματικών.

3. Αξιολογεί την επάρκεια και την ποιότητα των δεδομένων που χρησιμοποιούνται στον υπολογισμό των τεχνικών προβλέψεων.

4. Αξιολογεί κατά πόσον τα συστήματα τεχνολογίας πληροφοριών που χρησιμοποιούνται για τον υπολογισμό των τεχνικών προβλέψεων υποστηρίζουν επαρκώς τις αναλογιστικές και στατιστικές διαδικασίες.

5. Συγκρίνει τις βέλτιστες εκτιμήσεις σε σχέση με τις εμπειρικές παρατηρήσεις.

6. Ενημερώνει το διοικητικό, διαχειριστικό ή εποπτικό όργανο για την αξιοπιστία και καταλληλότητα του υπολογισμού των τεχνικών προβλέψεων.

7. Εκφράζει την άποψη της στη διαδικασία ανάληψης του κινδύνου σύμφωνα με το άρθρο 48 της οδηγίας 2009/138/ΕΚ. Η άποψη της περιλαμβάνει συμπεράσματα για:

- a. Την επάρκεια των ασφαλιστρών που πρόκειται να εισπραχθούν για την κάλυψη μελλοντικών αποζημιώσεων και εξόδων, λαμβάνοντας υπόψη τους υποκείμενους κινδύνους (συμπεριλαμβανομένου του κινδύνου ανάληψης του κινδύνου) και το αντίκτυπο που έχουν τα δικαιώματα προαίρεσης και οι εγγυήσεις που περιλαμβάνονται στις ασφαλιστικές και αντασφαλιστικές συμβάσεις.

- β. Την επίδραση του πληθωρισμού, του νομικού κινδύνου, τις τυχόν αλλαγές στην σύνθεση του χαρτοφυλακίου και ότι προσαρμογές γίνονται στον τρόπο πληρωμής ασφαλίσεων (π.χ. bonus - malus systems).
- γ. Την σταδιακή τάση του χαρτοφυλακίου των ασφαλιστικών συμβάσεων να προσελκύσουν ή να διατηρήσουν ασφαλισμένους με υψηλό προφίλ κινδύνου (αντεπιλογή).
8. Εκφράζει γνώμη σχετικά με την καταλληλότητα των αντασφαλιστικών συμφωνιών σύμφωνα με το άρθρο 48 της οδηγίας 2009/138/ΕΚ. Η ανάλυση του περιλαμβάνει την επάρκεια για τα παρακάτω:
- α. Προφίλ κινδύνου της Εταιρείας και της πολιτικής ανάληψης του κινδύνου.
 - β. Την πιστοληπτική θέση του αντασφαλιστή.
 - γ. Την επάρκεια κεφαλαίων σε περιβάλλον κατάστασης ακραίων καταστάσεων σε σχέση με την πολιτική αντασφάλισης.
 - δ. Των ανακτήσιμων ποσών από αντασφαλιστικές συμβάσεις και Οχήματα Ειδικού Σκοπού (USP).
 - ε. Στην παρούσα φάση της Εταιρείας δεν υφίστανται συμφωνίες με Φορείς Ειδικού Σκοπού, ενώ οι εν γένει τεχνικές προβλέψεις των αντασφαλιστικών συμβάσεων αντιμετωπίζονται με βάση τις προκαθορισμένες μεθοδολογίες που καταγράφονται στα σχετικά κείμενα των συμβάσεων.
9. Παρέχει τουλάχιστον ετησίως γραπτή αναφορά προς το διαχειριστικό, διοικητικό ή εποπτικό όργανο. Η αναφορά θα περιλαμβάνει τις διαδικασίες και τα αποτελέσματα της αναλογιστικής λειτουργίας και θα δίνει προτάσεις σε περιπτώσεις που το προφίλ της εταιρίας αποκλίνει σημαντικά.
10. Συνεργάζεται στενά με την Διεύθυνση Διαχείρισης Κινδύνου προκειμένου να γίνεται σωστή υποδειγματοποίηση και αποτίμηση του κινδύνου που επηρεάζει τις κεφαλαιακές απαιτήσεις της ασφαλιστικής Εταιρείας.
11. Συμβουλεύει την Εταιρεία για τις επενδυτικές της πολιτικές και την αποτίμηση των περιουσιακών της στοιχείων.
12. Υπολογίζει το ελάχιστο κεφάλαιο κινδύνου και το απαιτητό κεφάλαιο κινδύνου για εποπτικούς σκοπούς.
13. Συμβουλεύει την Εταιρεία στην ανάπτυξη και σχεδιασμό νέων προϊόντων περιλαμβανομένων των όρων και των συνθηκών που άπτονται αυτών.
14. Συμμετέχει σε δοκιμές σεναρίων και ανάλυσης ευαισθησίας.

15. Προτείνει λύσεις πλήρους ή μερικού εσωτερικού μοντέλου για τον υπολογισμό του κεφαλαίου κινδύνου.

16. Έχει πρόσβαση σε όλα τα σχετικά δεδομένα και πληροφορίες, αναφορές της Εταιρείας.

17. Συμβάλει στην αποτελεσματική εφαρμογή του συστήματος διαχείρισης κινδύνου, όπως ρητά αναφέρεται στο άρθρο 44 της οδηγίας και ειδικότερα στην ανάληψη ασφαλιστικού κινδύνου, στην διαχείριση ενεργητικού – παθητικού (ALM), στη διαχείριση κινδύνου ρευστότητας και συγκέντρωσης και σε άλλες τεχνικές μείωσης του κινδύνου.

18. Συμβάλει στην αποτελεσματική εφαρμογή του συστήματος διαχείρισης κινδύνου, όπως ρητά αναφέρεται στο άρθρο 45 της οδηγίας και ειδικότερα στην εκτίμηση του ιδίου κινδύνου και φερεγγυότητας λαμβάνοντας μέρος στην επιχειρηματική στρατηγική και παίζοντας κομβικό ρόλο στις στρατηγικές αποφάσεις της επιχείρησης.

19. Συμβάλει ενεργά στην κατάρτιση του επιχειρηματικού σχεδίου της Εταιρείας καθώς λαμβάνει μέρος στην τιμολογιακή πολιτική, τον καθορισμό του προφίλ κινδύνου, το καθορισμό του κινδύνου που θέλει να αναλάβει, το καθορισμό του κινδύνου που μπορεί να ανεχτεί, την οριοθέτηση των κινδύνων, τους τρόπους μετρίασης των κινδύνων και τον υπολογισμό αυτών. Στην κατάρτιση του επιχειρηματικού σχεδίου γίνονται προβολές του απαιτούμενου κεφαλαίου κινδύνου.

Το αναλογιστικό έργο εκτελείται από άτομα που διαθέτουν γνώση αναλογιστικών και οικονομικών μαθηματικών και τα οποία είναι σε θέση να αποδείξουν την σχετική πείρα τους, σε σχέση με τα ισχύοντα επαγγελματικά και άλλου είδους προσόντα, τα οποία είναι επαρκή από πλευράς υπόληψης και ακεραιότητας (ήθος) και τους επιτρέπουν να ασκούν υγιή και συνεπή διαχείριση (ικανότητα), σύμφωνα με τα άρθρο 82 της οδηγίας. Η Αναλογιστική Λειτουργία ανακοινώνει τυχόν αλλαγές στα πρόσωπα ή τα στοιχεία που ασκούν αναλογιστικό έργο και αναφέρουν αν οι αλλαγές προσώπων οφείλονται στην μη εκπλήρωση των παραπάνω απαιτήσεων.

Η INTERLIFE A.A.E.Γ.A., είναι πιστοποιημένη κατά ISO 9001:2008 σε όλες τις βασικές της λειτουργίες.

Στην πληροφορική οργάνωση, η Εταιρεία διαθέτει πλέον ένα πλήρως αυτοματοποιημένο σύστημα εξυπηρέτησης συνεργατών, διαχείρισης ασφαλιστηρίων συμβολαίων και είσπραξης ασφαλιστρών. Το σύστημα αυτό παρέχει όλη την απαιτούμενη πληροφόρηση στο δίκτυο συνεργατών σε πραγματικό χρόνο επί 24 ώρες ημερησίως όλες τις ημέρες του χρόνου.

Παράλληλα, λειτουργεί ειδικό λογισμικό διαχείρισης χαρτοφυλακίων IMS PLUS PROFILE για την καλύτερη διαχείριση των χαρτοφυλακίων και την έγκαιρη λήψη αποφάσεων.

Τέλος, σε διαδικασία εγκατάστασης και παραμετροποίησης βρίσκεται το νέο πρόγραμμα Λογιστικής και Οικονομικής Διαχείρισης SAP BUSINESS ONE.

Μεταγενέστερα Γεγονότα

Αναφορικά με την Ελληνική Οικονομία, τα γεγονότα του πρώτου εξαμήνου του 2015 παγιώνουν τη δυσμενή μεταστροφή των εκτιμήσεων για τη βραχυπρόθεσμη πορεία της ελληνικής οικονομίας. Οι αναθεωρημένες προβλέψεις για το τρέχον έτος υποδεικνύουν επιδείνωση της οικονομικής ύφεσης το δεύτερο εξάμηνο του 2015, με τον προβλεπόμενο ρυθμό συρρίκνωσης του πραγματικού ΑΕΠ να υπερβαίνει το 2% για το σύνολο του 2015, έναντι αύξησης 0,77% το 2014. Σύμφωνα με πρόσφατες εκτιμήσεις της Ευρωπαϊκής Επιτροπής, η ελληνική οικονομία θα παρουσιάσει το 2015 αρνητικό ρυθμό ανάπτυξης, της τάξης του 2% με 4%, ενώ η ύφεση αναμένεται να συνεχιστεί τουλάχιστον έως και το β' τρίμηνο του 2016. Ο ρυθμός και η έκταση της μείωσης του ΑΕΠ, καθώς και η δυνατότητα ανάκαμψης της οικονομικής δραστηριότητας, θα καθοριστούν από τις εξελίξεις των επόμενων μηνών.

Κρίσιμες προϋποθέσεις για την ομαλοποίηση του οικονομικού περιβάλλοντος, είναι η αποφυγή ενός νέου κύκλου πολιτικής αποσταθεροποίησης και η σύναψη συμφωνίας για το νέο πρόγραμμα χρηματοδότησης από τον Ευρωπαϊκό Μηχανισμό Στήριξης. Το ύψος των δημοσιονομικών στόχων που θα τεθούν θα καθορίσει το βαθμό στον οποίο θα απαιτηθούν πρόσθετα μέτρα λιτότητας, με δυνητικές υφεσιακές επιπτώσεις. Τα μέτρα που ήδη θεσπίστηκαν ως προαπαιτούμενα για την έναρξη των διαπραγματεύσεων, με κυριότερο την εκ νέου αύξηση των φορολογικών επιβαρύνσεων στην κατανάλωση, στα εισοδήματα και στα επιχειρηματικά κέρδη, αναμένεται να επιδράσουν αρνητικά στην οικονομική και επενδυτική δραστηριότητα.

Εξίσου σημαντικός παράγοντας είναι η ανακεφαλαιοποίηση των ελληνικών τραπεζών, ώστε να καταστεί εφικτή, στον ταχύτερο δυνατό χρόνο, η άρση των κεφαλαιακών ελέγχων. Τόσο η διάρκεια αυτής της διαδικασίας, όσο και η μέθοδος η οποία θα επιλεγεί, θα κρίνουν τη δυνατότητα του εγχώριου τραπεζικού συστήματος να ανακτήσει την εμπιστοσύνη των καταθετών και τον αναπτυξιακό του ρόλο.

Η άμβλυνση της αβεβαιότητας μπορεί να μετριάσει τις υφεσιακές επιπτώσεις των μέτρων λιτότητας, σε συνδυασμό και με την εμπροσθοβαρή αξιοποίηση των ευρωπαϊκών κεφαλαίων ύψους 35 δις ευρώ, που αναμένεται να διατεθούν για τη στήριξη της ελληνικής οικονομίας, με βάση τις αποφάσεις της Συνόδου Κορυφής της 12ης Ιουλίου.

Στην προσπάθεια αναστροφής του οικονομικού κλίματος μπορούν, τέλος, να συμβάλουν εξελίξεις όπως η προώθηση σημαντικών διαρθρωτικών μεταρρυθμίσεων στο πλαίσιο του νέου προγράμματος, καθώς και η επίτευξη συμφωνίας για την αναδιάρθρωση του ελληνικού χρέους.

Για την αντιμετώπιση των ορατών κινδύνων, η Διοίκηση της Εταιρείας έχει ήδη λάβει, και θα εξακολουθεί να λαμβάνει με βάση τις διαφαινόμενες εξελίξεις, όλα τα δυνατά μέτρα για την αποφυγή των επιπτώσεων από την ύπαρξη τέτοιων φαινομένων με μεταφορά μέρους των επενδύσεων της Εταιρείας σε ασφαλέστερες αγορές και την αναδιάρθρωση της σύνθεσης αυτών έτσι ώστε να θεωρείται βέβαια η συνέχιση της δραστηριότητας της Εταιρείας ακόμα και μετά την

εμφάνιση καταστροφικών συστημικών φαινομένων.

Η Διοίκηση εκτιμά πως θα συνεχιστεί η εύρυθμη λειτουργία της Εταιρείας και η μακροπρόθεσμη προοπτική της. Η αποτελεσματική διοίκηση της Εταιρείας, η κεφαλαιακή επάρκεια, και η πίστη στην προνοητικότητα και την οργάνωση αποτελούν εγγύηση για τη συνέχιση της επιτυχημένης πορείας της Εταιρείας.

Λοιπά Θέματα

Η Εταιρεία καλύπτει πλήρως τις υποχρεώσεις της σε ασφαλιστική τοποθέτηση και το επίπεδο φερεγγυότητας όπως προβλέπεται από την ισχύουσα ασφαλιστική νομοθεσία.

Δεν υπάρχουν άλλες δεσμεύσεις ή βάρη για τα περιουσιακά στοιχεία της Εταιρείας πλην αυτών που διατίθενται σε ασφαλιστική τοποθέτηση.

Προοπτικές

Το Επιχειρησιακό Σχέδιο για το 2015 εξακολουθεί να έχει τις προαναφερθείσες προτεραιότητες.

Η Εταιρεία δεσμεύεται για την εκπόνηση νέου επιχειρηματικού σχεδίου αμέσως μόλις το επιτρέψουν οι συνθήκες της αγοράς με την αποκατάσταση της πολιτικής σταθερότητας, της αποσαφήνισης του οικονομικού και επιχειρηματικού περιβάλλοντος και την ολοκλήρωση της προσαρμοσμένης στο νέο θεσμικό πλαίσιο SOLVENCY II ασφαλιστικής νομοθεσίας.

Κύριοι Μέτοχοι,

Τα αποτελέσματα-κέρδη της χρήσεως μετά φόρων ανέρχονται σε Ευρώ 490.557,87 ήτοι 0,0265 € ανά μετοχή.

Το Διοικητικό Συμβούλιο απευθύνει τις θερμές ευχαριστίες του σε όλους όσους συνέβαλαν στην επίτευξη των στόχων και στην πρόοδο της Εταιρείας το Α' εξάμηνο του 2015, και ιδιαίτερα στους Πελάτες, στο Προσωπικό και στους Συνεργάτες της.

Θεσσαλονίκη, 31 Αυγούστου 2015

Ο Πρόεδρος του Διοικητικού Συμβουλίου.

ΞΟΥΡΗΣ ΔΗΜΗΤΡΙΟΣ

**ΣΥΝΟΠΤΙΚΕΣ ΕΝΔΙΑΜΕΣΕΣ ΟΙΚΟΝΟΜΙΚΕΣ ΚΑΤΑΣΤΑΣΕΙΣ ΤΗΣ ΕΤΑΙΡΕΙΑΣ ΓΙΑ ΤΗΝ
ΠΕΡΙΟΔΟ ΑΠΟ 01.01.2015 ΕΩΣ 30.06.2015**

(Σύμφωνα με τα Διεθνή Πρότυπα Χρηματοοικονομικής Αναφοράς όπως αυτά έχουν υιοθετηθεί από την Ευρωπαϊκή Ένωση)

Οι συνημμένες εξαμηνιαίες συνοπτικές Οικονομικές Καταστάσεις της Εταιρείας εγκρίθηκαν από το Διοικητικό Συμβούλιο της INTERLIFE Α.Α.Ε.Γ.Α. την 31^η Αυγούστου 2015 και έχουν αναρτηθεί στο διαδίκτυο στην ηλεκτρονική διεύθυνση www.interlife.gr.

Επισημαίνεται ότι τα δημοσιοποιηθέντα συνοπτικά οικονομικά στοιχεία και πληροφορίες που προκύπτουν από τις ενδιάμεσες συνοπτικές οικονομικές καταστάσεις, στοχεύουν στο να παράσχουν στον αναγνώστη μία γενική ενημέρωση για την οικονομική κατάσταση και τα αποτελέσματα της Εταιρείας, αλλά δεν παρέχουν την ολοκληρωμένη εικόνα της οικονομικής θέσης, των χρηματοοικονομικών επιδόσεων και των ταμειακών ροών της Εταιρείας, σύμφωνα με τα Διεθνή Πρότυπα Χρηματοοικονομικής Αναφοράς.

ΕΝΔΙΑΜΕΣΗ ΚΑΤΑΣΤΑΣΗ ΧΡΗΜΑΤΟΟΙΚΟΝΟΜΙΚΗΣ ΘΕΣΗΣ (Ποσά σε Ευρώ)

	<u>Σημειώσεις</u>	<u>30 Ιουνίου 2015</u>	<u>31 Δεκεμβρίου 2014</u>
ΕΝΕΡΓΗΤΙΚΟ			
Ενσώματα πάγια περιουσιακά στοιχεία	6	8.626.568,02	8.777.807,78
Άυλα περιουσιακά στοιχεία	7	97.118,63	88.333,76
Επενδύσεις σε ακίνητα	8	14.246.488,56	14.228.888,60
Χρηματοοικονομικά στοιχεία στην εύλογη αξία μέσω αποτελεσμάτων	9	75.893.074,17	60.296.841,74
Αναβαλλόμενες φορολογικές απαιτήσεις	20	1.817.076,53	1.942.411,08
Απαιτήσεις από ασφάλιστρα	10	6.611.505,19	6.393.416,99
Απαιτήσεις από αντασφαλιστές	11	2.589.246,35	1.279.691,65
Απαιτήσεις από αντασφαλιστικές δραστηριότητες	11	3.010,06	4.997,89
Προμήθειες και λοιπά έξοδα παραγωγής επόμενων χρήσεων	12	2.781.880,33	1.953.115,21
Λοιπά στοιχεία ενεργητικού	13	2.309.064,18	2.274.127,82
Ταμείο και Ταμειακά Ισοδύναμα	14	27.002.514,79	35.136.826,42
ΣΥΝΟΛΟ ΕΝΕΡΓΗΤΙΚΟΥ		<u>141.977.546,81</u>	<u>132.376.458,94</u>
ΙΔΙΑ ΚΕΦΑΛΑΙΑ ΚΑΙ ΥΠΟΧΡΕΩΣΕΙΣ			
Ίδια κεφάλαια			
Μετοχικό Κεφάλαιο	15	10.955.068,08	10.955.068,08
Διαφορά από έκδοση μετοχών υπέρ το άρτιο	15	7.987,77	7.987,77
Αποθεματικά	15	18.835.140,19	17.449.151,39
Αποθεματικό ιδίων μετοχών	15	(357.400,91)	(241.458,00)
Αποτελέσματα εις νέον	15	13.581.205,70	15.033.674,00
Σύνολο ιδίων κεφαλαίων		<u>43.022.000,84</u>	<u>43.204.423,24</u>
Υποχρεώσεις			
Υποχρεώσεις προς αντασφαλιστές	16	219.730,16	357.007,81
Προβλέψεις	17	519.199,59	505.088,73
Λοιπές Υποχρεώσεις	18	6.173.475,20	6.365.069,21
Σύνολο υποχρεώσεων		<u>6.912.404,95</u>	<u>7.227.165,75</u>
Ασφαλιστικές προβλέψεις			
Μη δεδουλευμένα ασφάλιστρα	19	15.664.023,15	13.600.198,59
Ασφαλιστικές προβλέψεις εκκρεμών ζημιών	19	68.768.756,01	58.849.739,36
Λοιπές ασφαλιστικές προβλέψεις	19	7.610.361,87	9.494.932,00
Σύνολο ασφαλιστικών προβλέψεων		<u>92.043.141,03</u>	<u>81.944.869,95</u>
ΣΥΝΟΛΟ ΙΔΙΩΝ ΚΕΦΑΛΑΙΩΝ ΚΑΙ ΥΠΟΧΡΕΩΣΕΩΝ		<u>141.977.546,81</u>	<u>132.376.458,94</u>

Οι συνοδευτικές σημειώσεις από τη σελίδα 27 έως και τη σελίδα 57 αποτελούν αναπόσπαστο μέρος των συνοπτικών ενδιάμεσων οικονομικών καταστάσεων.

ΕΝΔΙΑΜΕΣΗ ΚΑΤΑΣΤΑΣΗ ΣΥΝΟΛΙΚΟΥ ΕΙΣΟΔΗΜΑΤΟΣ (Ποσά σε Ευρώ)

ΕΣΟΔΑ	Σημειώσεις	30 Ιουνίου 2015	30 Ιουνίου 2014
Δουλευμένα μικτά ασφάλιστρα και συναφή έσοδα	22	24.805.195,83	21.034.881,25
Εκχωρημένα ασφάλιστρα	23	(1.481.899,49)	(1.229.819,90)
Καθαρά δουλευμένα ασφάλιστρα		23.323.296,34	19.805.061,35
Κέρδη/(Ζημιές) από αποτίμηση επενδυτικών ακινήτων		-	(51.462,61)
Κέρδη/(Ζημιές) από αποτίμηση χρηματοοικονομικών στοιχείων	24	(988.611,81)	2.862.548,63
Κέρδη/(Ζημιές) από πώληση χρηματοοικονομικών στοιχείων	25	576.398,52	540.684,40
Έσοδα επενδύσεων	26	593.274,54	1.293.930,78
Λοιπά έσοδα	27	105.839,42	95.140,10
Σύνολο Επενδύσεων και λοιπών εσόδων		286.900,67	4.740.841,31
Σύνολο Εσόδων (α)		23.610.197,01	24.545.902,66
ΕΞΟΔΑ			
Αποζημιώσεις ασφαλισμένων	28	(9.162.019,78)	(7.884.912,06)
Μεταβολή ασφαλιστικών προβλέψεων	29	(6.724.891,82)	(858.153,62)
Δουλευμένες προμήθειες παραγωγής	30	(3.529.113,34)	(2.873.005,72)
Λειτουργικά έξοδα	31	(2.840.804,21)	(2.666.283,76)
Λοιπά έξοδα	33	(83.837,84)	(656.766,06)
Σύνολο Εξόδων (β)		(22.340.666,99)	(14.939.121,22)
ΚΕΡΔΗ/(ΖΗΜΙΕΣ) ΠΡΟ ΦΟΡΩΝ (α)+(β)		1.269.530,02	9.606.781,44
Φόρος εισοδήματος	32	(778.972,16)	(2.640.929,35)
ΚΕΡΔΗ/(ΖΗΜΙΕΣ) ΜΕΤΑ ΦΟΡΩΝ (1)		490.557,87	6.965.852,09
ΛΟΙΠΑ ΣΥΝΟΛΙΚΑ ΕΣΟΔΑ			
Στοιχεία που δεν θα ταξινομηθούν στην κατάσταση αποτελεσμάτων μεταγενέστερα:			
Αναλογιστικά Κέρδη/(Ζημιές) λόγω αναθεώρησης IAS 19		-	-
Αναβαλλόμενος φόρος		-	-
ΛΟΙΠΑ ΣΥΝΟΛΙΚΑ ΕΣΟΔΑ ΜΕΤΑ ΦΟΡΩΝ (2)		-	-
ΣΥΓΚΕΝΤΡΩΤΙΚΑ ΣΥΝΟΛΙΚΑ ΑΠΟΤΕΛΕΣΜΑΤΑ ΧΡΗΣΗΣ (1)+(2)		490.557,87	6.965.852,09
Βασικά κέρδη / (ζημιές) ανά μετοχή	34	0,0265	0,3752

Οι συνοδευτικές σημειώσεις από τη σελίδα 27 έως και τη σελίδα 57 αποτελούν αναπόσπαστο μέρος των συνοπτικών ενδιάμεσων οικονομικών καταστάσεων.

ΕΝΔΙΑΜΕΣΗ ΚΑΤΑΣΤΑΣΗ ΜΕΤΑΒΟΛΩΝ ΙΔΙΩΝ ΚΕΦΑΛΑΙΩΝ (Ποσά σε Ευρώ)

	Μετοχικό κεφάλαιο	Διαφορά από έκδοση μετοχών υπέρ το άρτιο	Αποθεματικά	Κέρδη εις νέον	Σύνολο ιδίων κεφαλαίων
Υπόλοιπο την 1 Ιανουαρίου 2014	10.955.068,08	7.987,77	15.011.658,71	12.626.900,36	38.601.614,93
Διανομή μερισμάτων	-	-	-	(928.395,60)	(928.395,60)
Κέρδος/(Ζημία) από επανεκτίμηση Ιδιοχρησιμοποιούμενου Ακινήτου	-	-	-	-	-
Απόκτηση ιδίων μετοχών	-	-	(241.458,00)	-	(241.458,00)
Σχηματισμός αποθεματικών	-	-	2.457.225,75	(2.457.225,75)	-
Αποτελέσματα (κέρδη) χρήσης 2014	-	-	(19.733,08)	5.792.394,99	5.772.661,91
Υπόλοιπο την 31 Δεκεμβρίου 2014	10.955.068,08	7.987,77	17.207.693,39	15.033.674,00	43.204.423,24
Υπόλοιπο την 1 Ιανουαρίου 2014	10.955.068,08	7.987,77	15.011.658,71	12.626.900,36	38.601.614,93
Διανομή μερισμάτων	-	-	-	(928.395,60)	(928.395,60)
Κέρδος/(Ζημία) από επανεκτίμηση Ιδιοχρησιμοποιούμενου Ακινήτου	-	-	-	-	-
Σχηματισμός αποθεματικών	-	-	5.762.341,50	(5.762.341,50)	-
Αποτελέσματα (κέρδη) α' εξαμήνου 2014	-	-	-	6.965.852,09	6.965.852,09
Υπόλοιπο την 30 Ιουνίου 2014	10.955.068,08	7.987,77	20.774.000,21	12.902.015,35	44.639.071,41
Υπόλοιπο την 1 Ιανουαρίου 2015	10.955.068,08	7.987,77	17.207.693,39	15.033.674,00	43.204.423,24
Διανομή μερισμάτων	-	-	-	(557.037,36)	(557.037,36)
Κέρδος/(Ζημία) από επανεκτίμηση Ιδιοχρησιμοποιούμενου Ακινήτου	-	-	-	-	-
Απόκτηση ιδίων μετοχών	-	-	(115.942,91)	-	(115.942,91)
Σχηματισμός αποθεματικών	-	-	1.385.988,80	(1.385.988,80)	-
Αποτελέσματα (κέρδη) περιόδου 30/06/2015	-	-	-	490.557,87	490.557,87
Υπόλοιπο την 30 Ιουνίου 2015	10.955.068,08	7.987,77	18.477.739,28	13.581.205,71	43.022.000,84

Οι συνοδευτικές σημειώσεις από τη σελίδα 27 έως και τη σελίδα 57 αποτελούν αναπόσπαστο μέρος των συνοπτικών ενδιάμεσων οικονομικών καταστάσεων.

ΚΑΤΑΣΤΑΣΗ ΤΑΜΕΙΑΚΩΝ ΡΟΩΝ (Ποσά σε Ευρώ)

	<u>30 Ιουνίου 2015</u>	<u>30 Ιουνίου 2014</u>
Λειτουργικές δραστηριότητες πριν τις μεταβολές στα λειτουργικά περιουσιακά στοιχεία		
Κέρδη προ φόρων	1.269.530,02	9.606.781,44
Αναπροσαρμογές για:		
Αποσβέσεις	31 184.734,98	193.149,11
Τόκοι χρεωστικοί	-	4.178,54
Τόκοι και συναφή έσοδα	26 (593.274,54)	(1.293.930,78)
(Κέρδη)/Ζημιές από αποτίμηση επενδυτικών ακινήτων	-	51.462,61
(Κέρδη)/Ζημιές από αποτίμηση χρηματοοικονομικών στοιχείων	24 988.611,81	(2.862.548,63)
(Κέρδη)/Ζημιές από πώληση χρηματοοικονομικών στοιχείων	25 (576.398,52)	(540.684,40)
(Κέρδη)/Ζημιές από πώληση πάγιων περιουσιακών στοιχείων	(10.000,00)	858.153,62
Ασφαλιστικές Προβλέψεις	29 6.724.891,82	(2.640.929,36)
Προβλέψεις Εκμεταλλεύσεως	17,33 15.283,52	1.131.719,89
Ταμειακές ροές από λειτουργικές δραστηριότητες πριν τις μεταβολές στα λειτουργικά περιουσιακά στοιχεία	<u>8.003.379,09</u>	<u>4.507.352,03</u>
Μεταβολές σε λειτουργικά περιουσιακά στοιχεία		
(Αύξηση)/Μείωση απαιτήσεων	(1.080.974,50)	2.912.023,38
Αύξηση/(Μείωση) υποχρεώσεων	6.767.242,06	1.193.502,72
Καταβληθέντοι φόροι	(5.685.926,77)	8.612.878,13
Καθαρές ταμειακές ροές από λειτουργικές δραστηριότητες	<u>8.003.719,88</u>	<u>8.612.878,13</u>
Ταμειακές ροές από επενδυτικές δραστηριότητες		
Αγορές άυλων και ενσώματων πάγιων περιουσιακών στοιχείων	6,7 (42.280,09)	(108.684,08)
(Αγορές)/Πωλήσεις επενδυτικών ακινήτων	8 (17.599,96)	(1.960,83)
Πωλήσεις άυλων και ενσώματων πάγιων περιουσιακών στοιχείων	6,7 10.000,01	-
Αγορές χρηματοοικονομικών στοιχείων	9 (37.904.150,74)	(34.221.809,14)
Πωλήσεις χρηματοοικονομικών στοιχείων	9 21.724.060,00	18.795.364,29
Ανάκλυση χρηματοοικονομικών στοιχείων	9 171.645,00	-
Τόκοι εισπραχθέντες	27 225.140,78	980.219,76
Μερίσματα εισπραχθέντα	27 157.948,84	120.213,56
Ενοίκια εισπραχθέντα	27 210.184,92	193.497,46
Καθαρές ταμειακές ροές από επενδυτικές δραστηριότητες	<u>(15.465.051,24)</u>	<u>(14.243.158,98)</u>
Τόκοι χρεωστικοί	-	(4.178,54)
Αγορά ιδίων μετοχών	(115.942,91)	-
Καταβολή μερισμάτων	(557.037,36)	(928.395,60)
Καθαρές ταμειακές ροές από χρηματοδοτικές δραστηριότητες	<u>(672.980,27)</u>	<u>(932.574,14)</u>
Καθαρή αύξηση (μείωση) στα Ταμειακά Διαθέσιμα και Ισοδύναμα αυτών	<u>(8.134.311,63)</u>	<u>(6.562.854,98)</u>
Ταμειακά Διαθέσιμα και Ισοδύναμα αυτών αρχής χρήσεως	<u>35.136.826,42</u>	<u>40.982.998,25</u>
Ταμειακά Διαθέσιμα και Ισοδύναμα αυτών τέλους χρήσεως	<u>27.002.514,79</u>	<u>34.420.143,27</u>

Οι συνοδευτικές σημειώσεις από τη σελίδα 27 έως και τη σελίδα 57 αποτελούν αναπόσπαστο μέρος των συνοπτικών ενδιάμεσων οικονομικών καταστάσεων.

ΣΗΜΕΙΩΣΕΙΣ ΕΠΙ ΤΩΝ ΣΥΝΟΠΤΙΚΩΝ ΕΝΔΙΑΜΕΣΩΝ ΟΙΚΟΝΟΜΙΚΩΝ ΚΑΤΑΣΤΑΣΕΩΝ**1. ΓΕΝΙΚΕΣ ΠΛΗΡΟΦΟΡΙΕΣ ΓΙΑ ΤΗΝ ΕΤΑΙΡΕΙΑ****1.1 Γενικές Πληροφορίες**

Η ΙΝΤΕΡΛΑΪΦ (INTERLIFE) Ανώνυμη Ασφαλιστική Εταιρεία Γενικών Ασφαλίσεων με διακριτικό τίτλο ΙΝΤΕΡΛΑΪΦ Α.Α.Ε.Γ.Α. ιδρύθηκε την 04/11/1991 με την υπ' αριθ. 5793/4.11.91 απόφαση του κ. Υπουργού Εμπορίου (Τεύχος Ανωνύμων Εταιρειών αρ. φύλλου 4481/14.11.1991).

Έδρα της Εταιρείας είναι η Θέρμη Θεσσαλονίκης, 14ο χλμ Ε.Ο. Θεσσαλονίκης – Πολυγύρου, με Αρ. Μ.Α.Ε. 25088/05/Β/91/23 και θα χαρακτηρίζεται εφεξής ως «η Εταιρεία».

Η Εταιρεία επίσης διατηρεί υποκαταστήματα στην Αθήνα, στη Ρόδο, στο Ηράκλειο και στις Σέρρες.

Η διάρκεια της Εταιρείας έχει οριστεί στα 100 χρόνια έτη από την ημερομηνία δημοσίευσης του καταστατικού της, ήτοι μέχρι 04/11/2091.

Σύμφωνα με το άρθρο 4 του Καταστατικού της, σκοπός της Εταιρείας είναι η κατά Νόμο: α) ενέργεια στην Ελλάδα και στο Εξωτερικό ασφαλίσεων, συνασφαλίσεων και αντασφαλίσεων κατά ζημιών, β) αντιπροσώπευση αλλοδαπών ασφαλιστικών και αντασφαλιστικών επιχειρήσεων, γ) ίδρυση ή συμμετοχή σε άλλες ασφαλιστικές ή αντασφαλιστικές επιχειρήσεις οποιασδήποτε μορφής, δ) πραγματοποίηση κάθε εργασίας που θα κρίνεται αναγκαία για την προώθηση των εργασιών της Εταιρείας, ε) τοποθέτηση εργασιών μεταξύ ασφαλιστικών επιχειρήσεων υποκαταστημάτων ή νομίμων αντιπροσώπων αλλοδαπών ασφαλιστικών επιχειρήσεων, στ) η ίδρυση και ανωνύμων εταιρειών που δεν έχουν ως αντικείμενο ασφαλιστικές εργασίες. Ο αριθμός φορολογικού μητρώου (Α.Φ.Μ.) της Εταιρείας είναι 094342626 και υπάγεται στην Δ.Ο.Υ. ΦΑΕ ΘΕΣΣΑΛΟΝΙΚΗΣ.

Από την 17η Οκτωβρίου 2012 οι μετοχές της Εταιρείας διαπραγματεύονται στην Αγορά Νεοαναπτυσσόμενων Εταιρειών (Ν.Ε.Α.) του Χρηματιστηρίου Αξιών Κύπρου.

Οι παρούσες συνοπτικές ενδιάμεσες οικονομικές καταστάσεις της 30 Ιουνίου 2015 έχουν εγκριθεί από το Διοικητικό Συμβούλιο την 31η Αυγούστου 2015.

Βάσει των διατάξεων του Κ.Ν. 2190/1920 «περί ανωνύμων εταιρειών», η εποπτεύουσα αρχή είναι το Υπουργείο Περιφερειακής Ανάπτυξης & Ανταγωνιστικότητας. Ο φορέας που εποπτεύει την Εταιρεία για την εφαρμογή των διατάξεων του Ν.Δ. 400/1970 «περί ιδιωτικής επιχειρήσεως ασφαλίσεως» όπως επίσης και όλων των λοιπών σχετικών με την ασφάλιση νομοθεσιών, είναι η Τράπεζα της Ελλάδος.

1.2 ΑΣΦΑΛΙΣΤΙΚΗ ΤΟΠΟΘΕΤΗΣΗ

Παρακάτω παρατίθεται ο πίνακας των περιουσιακών στοιχείων της Εταιρείας τα οποία διατίθενται σε ασφαλιστική τοποθέτηση για την κάλυψη των ασφαλιστικών αποθεμάτων σύμφωνα με τους όρους και τις διατάξεις του Ν.Δ. 400/1970 περί Ιδιωτικής Ασφαλιστικής Επιχείρησης.

	<u>30 Ιουνίου 2015</u>	<u>31 Δεκεμβρίου 2014</u>
Ομόλογα και λοιπά χρεόγραφα	61.709.567,62	47.579.037,75
Διαθέσιμα	2.816.943,87	17.830.925,00
Λοιπά περιουσιακά στοιχεία	31.956.651,26	30.439.339,61
Σύνολο	<u>96.483.162,74</u>	<u>95.849.302,36</u>

2. ΒΑΣΙΚΕΣ ΛΟΓΙΣΤΙΚΕΣ ΠΟΛΙΤΙΚΕΣ

Οι κύριες λογιστικές πολιτικές που εφαρμόστηκαν για την σύνταξη των συνοπτικών ενδιάμεσων οικονομικών καταστάσεων της περιόδου που έληξε την 30 Ιουνίου 2015 παρατίθενται παρακάτω. Η Εταιρεία εφάρμοσε τις ίδιες λογιστικές πολιτικές σε σχέση με τη προηγούμενη χρήση.

2.1 ΠΛΑΙΣΙΟ ΚΑΤΑΡΤΙΣΗΣ ΟΙΚΟΝΟΜΙΚΩΝ ΚΑΤΑΣΤΑΣΕΩΝ ΕΤΑΙΡΕΙΑΣ

Οι συνοπτικές ενδιάμεσες χρηματοοικονομικές πληροφορίες έχουν συνταχθεί σύμφωνα με το Διεθνές Λογιστικό Πρότυπο 34 (Ενδιάμεση Οικονομική Πληροφόρηση). Οι συνοπτικές ενδιάμεσες χρηματοοικονομικές πληροφορίες πρέπει να ληφθούν υπόψη σε συνδυασμό με τις οικονομικές καταστάσεις της 31 Δεκεμβρίου του 2014. Οι βασικές λογιστικές αρχές που εφαρμόστηκαν για τη σύνταξη των ενδιάμεσων συνοπτικών χρηματοοικονομικών πληροφοριών της εξαμήνης περιόδου που έληξε την 30η Ιουνίου 2015, είναι ίδιες με αυτές που ακολουθήθηκαν κατά την σύνταξη των ετήσιων Οικονομικών Καταστάσεων της χρήσης που έληξε την 31 Δεκεμβρίου 2014 και περιγράφονται σε αυτές, αφού ληφθούν υπόψη οι τροποποιήσεις προτύπων και διερμηνείες οι οποίες παρατίθενται παρακάτω. Όπου ήταν αναγκαίο, τα συγκριτικά στοιχεία έχουν αναταξινομηθεί για να συμφωνούν με τυχόν αλλαγές στην παρουσίαση των στοιχείων της παρούσας περιόδου.

Ένα σημαντικό χαρακτηριστικό των Δ.Π.Χ.Α. είναι ότι απαιτούν την διενέργεια εκτιμήσεων και την υιοθέτηση παραδοχών από πλευράς της Διοίκησης, σε ότι αφορά την σύνταξη των Οικονομικών Καταστάσεων. Αυτές βασίζονται στις διαθέσιμες πληροφορίες και φυσικά στην άσκηση κρίσεως από πλευράς Διοίκησης επί των πληροφοριών αυτών. Υπάρχει η περίπτωση τα πραγματικά μελλοντικά αποτελέσματα να διαφέρουν από τις εκτιμήσεις που έκανε η Διοίκηση και τυχόν τέτοιες αποκλίσεις να επηρεάσουν σημαντικά τα παραπάνω οικονομικά αποτελέσματα. Οι περιπτώσεις στις οποίες εμφανίζεται πιο έντονη η υποκειμενικότητα των λογιστικών κρίσεων της Διοίκησης, καθώς επίσης και αυτές που χαρακτηρίζονται από αυξημένη πολυπλοκότητα και αβεβαιότητα αναφέρονται παρακάτω στη σημείωση 3.2.

Ως αρχή σύνταξης των συνοπτικών ενδιάμεσων Οικονομικών Καταστάσεων είναι η αρχή συνέχισης της δραστηριότητας (going concern), και χρησιμοποιήθηκε το ιστορικό κόστος με εξαίρεση τα επενδυτικά περιουσιακά στοιχεία που αφορούν οικόπεδα και κτίρια, τα αξιόγραφα του επενδυτικού χαρτοφυλακίου και τα χρηματοοικονομικά στοιχεία του ενεργητικού και παθητικού, για τα οποία η Εταιρεία χρησιμοποίησε ως βάση αποτίμησης της εύλογες αξίες τους.

Τα ποσά στις συνοπτικές ενδιάμεσες Οικονομικές Καταστάσεις παρουσιάζονται σε Ευρώ που αποτελεί το λειτουργικό νόμισμα της Εταιρείας.

2.2 ΑΛΛΑΓΕΣ ΣΕ ΛΟΓΙΣΤΙΚΕΣ ΠΟΛΙΤΙΚΕΣ

Νέα Πρότυπα, Διερμηνείες, αναθεωρήσεις και τροποποιήσεις υφιστάμενων Προτύπων τα οποία έχουν τεθεί σε ισχύ και έχουν υιοθετηθεί από την Ευρωπαϊκή Ένωση

Οι ακόλουθες τροποποιήσεις και Διερμηνείες των Δ.Π.Χ.Α. εκδόθηκαν από το Συμβούλιο Διεθνών Λογιστικών Προτύπων (IASB), έχουν υιοθετηθεί από την Ευρωπαϊκή Ένωση και η εφαρμογή τους είναι υποχρεωτική από την 01/01/2015:

- **ΕΔΔΠΧΑ 21 «Εισφορές (Levies)» (εφαρμογή για τις ετήσιες περιόδους που ξεκινούν την ή μετά την 17/06/2014)**

Τον Μάιο του 2013, το IASB προέβη στην έκδοση της ΕΔΔΠΧΑ 21. Η Διερμηνεία αποσαφηνίζει πότε μία Εταιρεία θα πρέπει να αναγνωρίσει την υποχρέωση για την καταβολή εισφοράς που έχει επιβληθεί από το κράτος, στις Οικονομικές της Καταστάσεις. Το ΕΔΔΠΧΑ 21 είναι μία διερμηνεία του ΔΛΠ 37 «Προβλέψεις, Ενδεχόμενες Υποχρεώσεις και Ενδεχόμενα Στοιχεία του Ενεργητικού». Το ΔΛΠ 37 θέτει τα κριτήρια για την αναγνώριση μίας υποχρέωσης, ένα εκ των οποίων είναι η παρούσα δέσμευση που προκύπτει από γεγονός του παρελθόντος, γνωστό ως δεσμευτικό γεγονός. Η διερμηνεία αναφέρει ότι το δεσμευτικό γεγονός που δημιουργεί την υποχρέωση για την καταβολή της εισφοράς είναι η ενέργεια που περιγράφεται στη σχετική νομοθεσία και η οποία επιφέρει την πληρωμή της εισφοράς. Η διερμηνεία δεν έχει επίδραση στις εταιρικές Οικονομικές Καταστάσεις.

- **Ετήσιες Βελτιώσεις Προτύπων Κύκλος 2011-2013 (για ετήσιες λογιστικές περιόδους που ξεκινούν την ή μετά την 01/01/2015)**

Το IASB προχώρησε τον Δεκέμβριο του 2013 στην έκδοση «Ετήσιες Βελτιώσεις των Διεθνών Προτύπων Χρηματοοικονομικής Αναφοράς Κύκλος 2011 - 2013», το οποίο αποτελείται από μία σειρά προσαρμογών σε 4 Πρότυπα και αποτελεί μέρος του προγράμματος για τις ετήσιες βελτιώσεις στα Πρότυπα. Τα θέματα που περιλαμβάνονται σε αυτόν τον κύκλο είναι τα εξής: ΔΠΧΑ 1: Η έννοια των υφιστάμενων ΔΠΧΑ, ΔΠΧΑ 3: Εξαιρέσεις για κοινοπραξίες, ΔΠΧΑ 13: Πεδίο εφαρμογής της παραγράφου 52 (εξαίρεση χαρτοφυλακίου), και ΔΛΠ 40: Αποσαφήνιση της αλληλεξάρτησης του ΔΠΧΑ 3 Συνενώσεις Επιχειρήσεων και ΔΛΠ 40 Επενδύσεις σε ακίνητα κατά την ταξινόμηση των

ακινήτων ως επενδύσεις σε ακίνητα ή ως ιδιοχρησιμοποιούμενα ακίνητα. Οι τροποποιήσεις δεν έχουν επίδραση στις εταιρικές Οικονομικές Καταστάσεις.

2.3 ΠΛΗΡΟΦΟΡΗΣΗ ΚΑΤΑ ΤΟΜΕΑ

Η πληροφόρηση για τους λειτουργικούς τομείς δραστηριότητας γίνεται με βάση την πληροφόρηση που λαμβάνει εσωτερικά η Εταιρεία από τον Chief Operating Decision Maker. Ο C.O.D.M. είναι υπεύθυνος για την κατανομή των διαθέσιμων πόρων της Εταιρείας ώστε να λειτουργούν όσο το δυνατό πιο αποδοτικά.

Ως επιχειρηματικός τομέας ορίζεται μία ομάδα περιουσιακών στοιχείων και λειτουργιών που παρέχουν ασφαλιστικά προϊόντα, τα οποία υπόκεινται σε διαφορετικούς κινδύνους και αποδόσεις σε σχέση με άλλα.

Ως γεωγραφικός τομέας, ορίζεται μια περιοχή στην οποία η Εταιρεία δραστηριοποιείται και προσφέρει ασφαλιστικά προϊόντα και η περιοχή αυτή υπόκειται σε διαφορετικούς κινδύνους και αποδόσεις σε σχέση με άλλες περιοχές.

Η Εταιρεία παρουσιάζει διακεκριμένα τον τομέα ασφάλισης του κλάδου αυτοκινήτου και τους λοιπούς κλάδους. Οι τομείς που παρουσιάζονται ξεχωριστά είναι αυτοί που χρησιμοποιούνται ώστε η Διοίκηση να λάβει στρατηγικές αποφάσεις.

Οι εσωτερικές συναλλαγές αν πραγματοποιηθούν γίνονται με τους ίδιους όρους που πραγματοποιούνται οι συναλλαγές σε καθαρά εμπορική βάση.

Οι λογιστικές αρχές που χρησιμοποιεί η Εταιρεία για τους σκοπούς Αναφοράς κατά τομέα σύμφωνα με το ΔΠΧΑ 8 είναι οι ίδιες που χρησιμοποιούνται κατά τη σύνταξη των Οικονομικών Καταστάσεων.

Δεν έχουν υπάρξει αλλαγές σε σχέση με την προηγούμενη περίοδο όσον αφορά τις μεθόδους αποτίμησης που χρησιμοποιήθηκαν για τον προσδιορισμό του κέρδους ή της ζημιάς του γεωγραφικού τομέα.

2.4 ΣΥΝΑΛΛΑΓΕΣ ΣΕ ΞΕΝΟ ΝΟΜΙΣΜΑ

Το ευρώ αποτελεί το συναλλακτικό νόμισμα της Εταιρείας. Όλα τα στοιχεία των οικονομικών καταστάσεων παρουσιάζονται στο κύριο νόμισμα που αναφέρεται παραπάνω. Η Εταιρεία τόσο κατά την τρέχουσα χρήση όσο και κατά την προηγούμενη δεν πραγματοποίησε συναλλαγές σε ξένα νομίσματα.

3. ΣΗΜΑΝΤΙΚΕΣ ΛΟΓΙΣΤΙΚΕΣ ΕΚΤΙΜΗΣΕΙΣ ΚΑΙ ΠΑΡΑΔΟΧΕΣ

Η σύνταξη των συνοπτικών ενδιάμεσων οικονομικών καταστάσεων σύμφωνα με τα Δ.Π.Χ.Α. απαιτεί τη χρήση εκτιμήσεων και την άσκηση κρίσης κατά την εφαρμογή των λογιστικών αρχών της Εταιρείας.

Σύμφωνα με τις λογιστικές αρχές της Εταιρείας ορισμένα στοιχεία του ενεργητικού αποτιμώνται στην εύλογη αξία τους. Ο προσδιορισμός της εύλογης αξίας απαιτεί την εξάσκηση κρίσης ως προς την

επιλογή της κατάλληλης μεθοδολογίας υπολογισμούς καθώς και τη διενέργεια εκτιμήσεων και παραδοχών. Εκτιμήσεις και κρίσεις επίσης χρησιμοποιούνται και για τον υπολογισμό άλλων κονδυλίων των συνοπτικών ενδιάμεσων οικονομικών καταστάσεων, όπως οι αποσβέσεις των ενσώματων και ασώματων ακινητοποιήσεων, προβλέψεις κτλ. Οι εκτιμήσεις και οι παραδοχές αυτές αφορούν το μέλλον και ως συνέπεια τα πραγματικά αποτελέσματα πιθανώς να διαφοροποιούνται από τους λογιστικούς υπολογισμούς. Οι εκτιμήσεις και παραδοχές που ενέχουν σημαντικό κίνδυνο να προκαλέσουν ουσιώδεις προσαρμογές στις λογιστικές αξίες των στοιχείων του ενεργητικού και των υποχρεώσεων στην επόμενη οικονομική περίοδο έχουν ως εξής:

3.1 Κρίσεις

Κατά τη διαδικασία εφαρμογής των λογιστικών αρχών και των κρίσεων της διοίκησης, εκτός αυτών που περιλαμβάνουν εκτιμήσεις, που σχηματίζονται από τη διοίκηση και που έχουν την σημαντικότερη επίδραση στα ποσά που αναγνωρίζονται στις συνοπτικές ενδιάμεσες οικονομικές καταστάσεις κυρίως σχετίζονται με:

➤ **κατηγοριοποίηση των επενδύσεων**

Η διοίκηση αποφασίζει κατά την απόκτηση μίας επένδυσης, εάν αυτή θα κατηγοριοποιηθεί ως διακρατούμενη μέχρι τη λήξη, κατεχόμενη για εμπορικούς σκοπούς, αποτιμώμενη στην εύλογη αξία μέσω των αποτελεσμάτων, ή διαθέσιμη προς πώληση. Για αυτές που είναι διακρατούμενες μέχρι τη λήξη, η διοίκηση εξετάζει εάν πληρούνται τα κριτήρια που ορίζει το Δ.Λ.Π. 39 και συγκεκριμένα η Εταιρεία έχει την πρόθεση και την ικανότητα να της κρατήσει έως τη λήξη τους. Η Εταιρεία κατηγοριοποιεί τις επενδύσεις ως κατεχόμενες για εμπορικούς σκοπούς εάν αυτές έχουν αποκτηθεί κυρίως για τη δημιουργία βραχυπρόθεσμου κέρδους. Η κατηγοριοποίηση των επενδύσεων ως αποτιμώμενες στην εύλογη αξία μέσω των αποτελεσμάτων εξαρτάται από τον τρόπο με βάση τον οποίο η διοίκηση παρακολουθεί την απόδοση των επενδύσεων αυτών. Όταν δεν κατηγοριοποιούνται ως κατεχόμενες για εμπορικούς σκοπούς αλλά υπάρχουν διαθέσιμες και αξιόπιστες εύλογες αξίες και οι μεταβολές στις εύλογες αξίες περιλαμβάνονται στο κέρδος ή στη ζημιά στους λογαριασμούς των αποτελεσμάτων, τότε κατηγοριοποιούνται ως αποτιμώμενες στην εύλογη αξία μέσω των αποτελεσμάτων. Όλες οι λοιπές επενδύσεις κατηγοριοποιούνται ως διαθέσιμες προς πώληση.

➤ **ανακτησιμότητα των απαιτήσεων**

Οι εμπορικές απαιτήσεις αναγνωρίζονται αρχικά στην εύλογη αξία και ύστερα αποτιμώνται στο αναπόσβεστο κόστος μείον τις προβλέψεις για απομείωση, χρησιμοποιώντας τη μέθοδο του πραγματικού επιτοκίου. Όταν η Εταιρεία έχει αντικειμενικές ενδείξεις ότι δεν θα εισπράξει όλα τα οφειλόμενα σε αυτήν ποσά, σύμφωνα με τους όρους της κάθε συμφωνίας, σχηματίζει πρόβλεψη για απομείωση εμπορικών απαιτήσεων. Το ύψος της πρόβλεψης διαμορφώνεται από τη διαφορά που προκύπτει μεταξύ της λογιστικής αξίας των απαιτήσεων και τις παρούσας αξίας των εκτιμώμενων μελλοντικών ταμειακών ροών, οι οποίες προεξοφλούνται με το πραγματικό επιτόκιο. Το ποσό της

πρόβλεψης καταχωρείται ως δαπάνη στα άλλα έξοδα εκμετάλλευσης στην Ενδιάμεση κατάσταση αποτελεσμάτων.

➤ **κατά πόσο μία μίσθωση που συνάπτεται με έναν εξωτερικό εκμισθωτή κατατάσσεται ως λειτουργική ή χρηματοδοτική**

Οι μισθώσεις, για τις οποίες ουσιαστικά όλοι οι κίνδυνοι και ωφέλειες του μισθωμένου στοιχείου παραμένουν στον εκμισθωτή χαρακτηρίζονται ως λειτουργικές μισθώσεις. Τα ποσά που καταβάλλονται για την εξόφληση των δόσεων των ανωτέρω μισθώσεων καταχωρούνται στην ενδιάμεση κατάσταση αποτελεσμάτων. Οι μισθώσεις που αφορούν ενσώματες ακινητοποιήσεις για τις οποίες η Εταιρεία έχει ουσιαστικά όλους τους κινδύνους και τις ωφέλειες των μισθωμένων παγίων χαρακτηρίζονται ως χρηματοδοτικές μισθώσεις.

3.2 Εκτιμήσεις και υποθέσεις

Συγκεκριμένα ποσά τα οποία περιλαμβάνονται ή επηρεάζουν τις συνοπτικές ενδιάμεσες οικονομικές καταστάσεις και οι σχετικές γνωστοποιήσεις πρέπει να εκτιμώνται, απαιτώντας το σχηματισμό υποθέσεων σχετικά με αξίες ή συνθήκες που δεν είναι δυνατό να είναι γνωστές με βεβαιότητα κατά την περίοδο σύνταξης των συνοπτικών ενδιάμεσων οικονομικών καταστάσεων. Ως σημαντική λογιστική εκτίμηση, θεωρείται μία η οποία είναι σημαντική για την εικόνα της οικονομικής κατάστασης της Εταιρείας και τα αποτελέσματα και απαιτεί τις πιο δύσκολες, υποκειμενικές ή περίπλοκες κρίσεις της διοίκησης, συχνά ως αποτέλεσμα της ανάγκης για σχηματισμό εκτιμήσεων σχετικά με την επίδραση υποθέσεων οι οποίες είναι αβέβαιες. Η Εταιρεία αξιολογεί τέτοιες εκτιμήσεις σε συνεχή βάση, βασιζόμενη στα αποτελέσματα του παρελθόντος και στην εμπειρία, συσκέψεις με ειδικούς, τάσεις και άλλες μεθόδους οι οποίες θεωρούνται λογικές στις συγκεκριμένες συνθήκες, όπως επίσης και τις προβλέψεις μας σχετικά με το πώς αυτά ενδέχεται να αλλάξουν στο μέλλον.

➤ **Ασφαλιστικές Προβλέψεις εκκρεμών ζημιών**

Οι εκτιμήσεις που πραγματοποιεί η Εταιρεία σχετικά με τα ασφαλιστήρια συμβόλαια που εκδίδει και τις πληρωμές που καλείται να καταβάλει όταν επέλθει το ασφαλιστικό γεγονός είναι οι σημαντικότερες εκτιμήσεις που καλείται να πάρει η διοίκηση για την Εταιρεία. Υπάρχουν αρκετές πηγές αβεβαιότητας που πρέπει να ληφθούν υπόψη στην εκτίμηση της τελικής αποζημίωσης που τελικά θα καταβάλει η Εταιρεία. Μερικές από αυτές είναι η τελική έκβαση της υπόθεσης όταν αυτή καταλήξει στα δικαστήρια, συμπληρωματικά στοιχεία που δεν ήταν γνωστά από το άνοιγμα του φακέλου ζημιάς κ.α. Η Εταιρεία βασιζόμενη στην πολυετή εμπειρία των στελεχών της με διάφορες μεθόδους αναλογιστικές και μη, εκτιμά το ύψος των εκκρεμών ζημιών.

Για να εκτιμηθεί ανεξάρτητα το ύψος των αποθεμάτων εφαρμόστηκαν οι ακόλουθες τέσσερις αναλογιστικές μέθοδοι : Chain Ladder (CL), Initial Expected Loss Ratio (IELR), Bornhuetter-Ferguson (BF), Average Cost(AC) και Frequency-Severity (FS).

➤ **Μεταφερόμενα Έξοδα Πρόσκτησης**

Τα Μεταφερόμενα έξοδα πρόσκτησης υπολογίζονται επί των άμεσων και έμμεσων εξόδων πρόσκτησης. Ο υπολογισμός των ΜΕΠ που αντιστοιχούν στα άμεσα έξοδα γίνεται ανά συμβόλαιο και ανά κλάδο αναλογικά με την χρονική διάρκεια του ασφαλιστηρίου συμβολαίου. Για τα Έμμεσα Έξοδα Πρόσκτησης, υπολογίζετε το ποσοστό που βαρύνει την χρήση επί των εγγεγραμμένων ασφαλιστρών και των δικαιωμάτων ανά κλάδο, και στην συνέχεια εφαρμόστηκαν τα ποσοστά αυτά ανά κλάδο επί των αντίστοιχων συμβολαίων που είναι σε ισχύ στο τέλος της χρήσης.

➤ **Εκτίμηση της εύλογης αξίας των επενδύσεων σε ακίνητα**

Οι επενδύσεις σε ακίνητα αποτιμώνται στην εύλογη αξία τους σε κάθε ημερομηνία της οικονομικής έκθεσης. Ως εύλογη αξία μιας επένδυσης σε ακίνητα είναι το ποσό για το οποίο αυτό το ακίνητο θα μπορούσε να ανταλλαγεί μεταξύ δύο μερών που ενεργούν με τη θέλησή τους και με πλήρη γνώση των συνθηκών της αγοράς, σε μία συναλλαγή που διεξάγεται σε καθαρά εμπορική βάση.

Η καλύτερη ένδειξη της εύλογης αξίας δίδεται από τρέχουσες τιμές σε μία ενεργό αγορά για παρόμοιο ακίνητο στην ίδια τοποθεσία και κατάσταση και που υπόκειται σε παρόμοια μίσθωση και άλλες συμβάσεις. Ωστόσο στις περισσότερες περιπτώσεις ακινήτων τρέχουσες τιμές σε μία ενεργό αγορά δεν είναι διαθέσιμες, και επομένως η Εταιρεία απαιτείται να προσδιορίζει την εύλογη αξία βασιζόμενη σε εκτιμήσεις.

Η αποτίμηση των ακινήτων είναι εγγενώς υποκειμενική και αβέβαιη λόγω της ιδιαίτερης φύσης κάθε ακινήτου και της ανάγκης να γίνουν εκτιμήσεις και παραδοχές σχετικά, μεταξύ άλλων, με την απόδοση και το ποσοστό πληρότητας του ακινήτου.

➤ **Φόρος εισοδήματος**

Η Εταιρεία υπόκειται σε φόρο εισοδήματος σε πολυάριθμες φορολογικές δικαιοδοσίες. Σημαντικές εκτιμήσεις απαιτούνται για τον καθορισμό της πρόβλεψης για φόρους εισοδήματος. Υπάρχουν πολλές συναλλαγές και υπολογισμοί για τους οποίους ο ακριβής καθορισμός του φόρου είναι αβέβαιος κατά τη συνήθη πορεία των δραστηριοτήτων της επιχείρησης. Η Εταιρεία αναγνωρίζει υποχρεώσεις για αναμενόμενα θέματα φορολογικού ελέγχου, βασιζόμενοι σε εκτιμήσεις του κατά πόσο θα οφείλονται επιπλέον φόροι. Όταν το τελικό αποτέλεσμα από τους φόρους αυτών των υποθέσεων διαφέρει από τα ποσά που είχαν αρχικά λογιστεί, τέτοιες διαφορές θα έχουν επίδραση στο φόρο εισοδήματος και στις προβλέψεις για αναβαλλόμενη φορολογία στην περίοδο κατά την οποία τα ποσά αυτά έχουν καθορισθεί.

➤ **Προβλέψεις**

Οι επισφαλείς λογαριασμοί απεικονίζονται με τα ποσά τα οποία είναι πιθανόν να ανακτηθούν. Μόλις γίνει γνωστό ότι ένας συγκεκριμένος λογαριασμός υπόκειται σε κίνδυνο μεγαλύτερο του συνήθους πιστωτικού κινδύνου (π.χ. χαμηλή πιστοληπτική ικανότητα του πελάτη, διαφωνία σχετικά με την ύπαρξη της απαίτησης ή το ποσό αυτής κ.λπ.), τότε ο λογαριασμός αναλύεται και καταγράφεται εάν οι συνθήκες υποδηλώνουν ότι η απαίτηση είναι ανείσπρακτη.

➤ **Ενδεχόμενα γεγονότα**

Η Εταιρεία εμπλέκεται σε δικαστικές διεκδικήσεις και αποζημιώσεις κατά τη συνήθη πορεία των εργασιών του. Η διοίκηση κρίνει ότι οποιοδήποτε διακανονισμοί δε θα επηρέαζαν σημαντικά την οικονομική θέση της Εταιρείας, την 30 Ιουνίου 2015. Παρόλα αυτά, ο καθορισμός των ενδεχόμενων υποχρεώσεων που σχετίζονται με τις δικαστικές διεκδικήσεις και τις απαιτήσεις είναι μία πολύπλοκη διαδικασία που περιλαμβάνει κρίσεις σχετικά με τις πιθανές συνέπειες και τις διερμηνείες σχετικά με τους νόμους και τους κανονισμούς.

Μεταβολές στις κρίσεις ή στις διερμηνείες είναι πιθανό να οδηγήσουν σε μία αύξηση ή μία μείωση των ενδεχόμενων υποχρεώσεων της Εταιρείας στο μέλλον.

4. ΔΙΑΧΕΙΡΙΣΗ ΑΣΦΑΛΙΣΤΙΚΩΝ ΚΑΙ ΧΡΗΜΑΤΟΟΙΚΟΝΟΜΙΚΩΝ ΚΙΝΔΥΝΩΝ

Η Εταιρεία λόγω της φύσης των εργασιών της εκτίθεται σε ασφαλιστικούς και χρηματοοικονομικούς κινδύνους. Η διαχείριση των κινδύνων γίνεται από τη διοίκηση της Εταιρείας. Παρακάτω παρουσιάζεται λεπτομερής αναφορά και αναφέρονται οι τρόποι με τους οποίους η Διοίκηση αντιμετωπίζει τους κινδύνους.

4.1 Ασφαλιστικός Κίνδυνος

Ο κίνδυνος που ενέχει κάθε συμβόλαιο ασφάλισης είναι να επέλθει το ασφαλιστικό γεγονός και η αβεβαιότητα του χρηματικού ποσού που θα κληθεί να καταβάλει η Εταιρεία. Από τη φύση τους λοιπόν η επέλευση των ασφαλιστικών κινδύνων μπορεί να οδηγήσουν σε μεγάλες διακυμάνσεις στα περιουσιακά στοιχεία της Εταιρείας.

- **Συχνότητα και Σοβαρότητα Ζημιών**

Η συχνότητα και η σοβαρότητα των ζημιών επηρεάζεται από πολλούς παράγοντες. Ο πιο σημαντικός παράγοντας είναι το θανατηφόρο αυτοκινητιστικό ατύχημα και η εξέλιξη που μπορεί να έχει η τελική αποζημίωση σε περίπτωση που η υπόθεση καταλήξει στα δικαστήρια. Ο παράγοντας του πληθωρισμού είναι επίσης σημαντικός διότι οι παραπάνω υποθέσεις διεκπεραιώνονται σε βάθος χρόνου. Η Εταιρεία αντιμετωπίζει τους παραπάνω κινδύνους μέσω του τμήματος Underwriting και με κατάλληλες αντασφαλιστικές συμβάσεις τις οποίες υπογράφει κάθε χρόνο (Excess of Loss). Στις περιπτώσεις που κριθεί ωφέλιμο για την Εταιρεία να συνάψει συμβόλαια με αυξημένο ασφαλιστικό κίνδυνο τότε συνάπτεται επιπλέον αντασφαλιστική σύμβαση.

Η εκτίμηση ως προς την τελική καταβολή αποζημίωσης πραγματοποιείται μέσω εξειδικευμένου τμήματος (underwriting) και παραδεγμένων αναλογιστικών αρχών. Τα ασφαλιστικά γεγονότα είναι τυχαία και ως εκ τούτου είναι λογικό να υπάρχουν σημαντικές διαφοροποιήσεις από χρονιά σε χρονιά αναφορικά με το ύψος των καταβλημένων αποζημιώσεων και των σχηματισμένων προβλέψεων. Η διοίκηση της Εταιρείας έχει εξειδικευμένα στελέχη με μακρόχρονη εμπειρία στον ασφαλιστικό χώρο και έχει αναπτύξει ποσοτικές και ποιοτικές μεθόδους προκειμένου να πετύχει διασπορά του ασφαλιστικού κινδύνου. Επιπλέον, η Εταιρεία θέτει περιορισμούς ως προς τα όρια ανάληψης των ασφαλιστικών κινδύνων θέτοντας επιλεγμένα κριτήρια. Για παράδειγμα η Εταιρεία

δεν ασφαρίζει οχήματα με ειδικά χαρακτηριστικά (π.χ. ταξί, Λεωφορεία) ενώ σε περίπτωση που διαπιστωθεί ότι η δηλωθείσα ζημιά δεν είναι πραγματική μπορεί να αρνηθεί την πληρωμή της.

- **Πηγές αβεβαιότητας για μελλοντικές πληρωμές ζημιών**

Οι αποζημιώσεις καταβάλλονται όταν επέλθει ο ασφαλιστικός κίνδυνος βάσει συμβολαίου. Η Εταιρεία είναι υπόχρεη για την καταβολή αποζημίωσης με την δήλωση της ζημίας παρ' όλα αυτά υπάρχουν περιπτώσεις για τις οποίες η Εταιρεία θα κληθεί να καταβάλλει αποζημιώσεις για τις οποίες μέχρι την ημερομηνία λήξης της τρέχουσας περιόδου δεν της έχουν γνωστοποιηθεί (IBNR). Η διοίκηση της Εταιρείας λαμβάνει πληροφόρηση σε τακτά χρονικά διαστήματα και σε συνεργασία με εξειδικευμένους αναλογιστές καταρτίζει επαρκείς προβλέψεις. Για τον υπολογισμό των εκκρεμών ζημιών η Εταιρεία χρησιμοποιεί στατιστικές και μη στατιστικές μεθόδους.

Αναφορικά με τις μη στατιστικές μεθόδους η Εταιρεία εκτιμά το κόστος κάθε δηλωθείσας ζημιάς με την μέθοδο φάκελο προς φάκελο. Στις εκτιμήσεις της η Εταιρεία λαμβάνει υπόψη της τόσο το κόστος της αποζημίωσης συμπεριλαμβανομένων των τόκων όσο και των άμεσων εξόδων διακανονισμού της ζημιάς, όπως π.χ. έξοδα πραγματογνωμόνων, ιατρικά έξοδα και δικαστικά έξοδα. Ένας σημαντικός δείκτης για τον υπολογισμό της πρόβλεψης των ζημιών είναι ο υπολογισμός του δείκτη Ζημιών.

Η Εταιρεία περιλαμβάνει στα τεχνικά αποθέματα της ένα ποσό για ζημίες από αξιώσεις που έχουν προκύψει αλλά δεν έχουν ακόμα γνωστοποιηθεί (IBNR, Incurred But Not Reported). Επειδή το IBNR είναι μια σημαντική συνιστώσα στον υπολογισμό των αποθεματικών της Εταιρείας, η Εταιρεία, σε τακτά χρονικά διαστήματα και στο τέλος κάθε χρήσης, με βάση όλες τις πληροφορίες που διαθέτει συνεργάζεται με εξειδικευμένους αναλογιστές και υπολογίζει το IBNR με τις πιο έγκυρες επιστημονικές μεθόδους. Ωστόσο, παρά τη χρήση εξελιγμένων επαγγελματικών τεχνικών, τα αποθεματικά αυτά είναι εξαιρετικά ευαίσθητα σε μεταβολές στο οικονομικό, κοινωνικό και νομικό περιβάλλον. Εάν το αποθεματικό (IBNR) αντιπροσωπεύει μόνο ένα μικρό μέρος των συνολικών αποθεματικών της Εταιρείας, τότε οι επιπτώσεις αυτών των άγνωστων ζημιών στις συνολικές ζημίες είναι πιθανό να είναι μικρές. Αντίθετα, εάν τα IBNR αποθεματικά αντιπροσωπεύουν ένα μεγάλο τμήμα των αποθεματικών της Εταιρείας, ο αντίκτυπος στις συνολικές ζημίες που αναφέρθηκαν σχετικά με ασφαλιστήρια του παρελθόντος μπορεί να είναι σημαντικός.

4.2 Χρηματοοικονομικός Κίνδυνος

Οι δραστηριότητες της Εταιρείας δημιουργούν χρηματοοικονομικούς κινδύνους, συμπεριλαμβανομένων των κινδύνων του επιτοκίου, πιστωτικών κινδύνων και κινδύνων ρευστότητας. Η διαχείριση του κινδύνου πραγματοποιείται σε απόλυτη συνεργασία με την Διεύθυνση Διαχείρισης Διαθεσίμων της Εταιρείας, καθώς και με τα υπόλοιπα εμπλεκόμενα τμήματα.

Τα Ανώτατα στελέχη της Εταιρείας αναλαμβάνουν τον καθορισμό της στρατηγικής της ασφαλιστικής Εταιρείας αναφορικά με την διαχείριση των στοιχείων του ενεργητικού και παθητικού. Στόχος είναι η ορθή και ασφαλής διαχείριση των στοιχείων του ενεργητικού σε συνδυασμό με μια ικανοποιητική

απόδοση μέσα στο τρέχων οικονομικό περιβάλλον. Για την επίτευξη του σκοπού αυτού η Εταιρεία συνεργάζεται και με εξωτερικούς συμβούλους προκειμένου να έχει μια πιο ευρεία και αντικειμενική πληροφόρηση.

Σε τακτά χρονικά διαστήματα λαμβάνονται αποφάσεις αναδιάρθρωσης του χαρτοφυλακίου εφόσον κριθεί απαραίτητο προκειμένου να υπάρχει πάντα επαρκής ρευστότητα για την Εταιρεία. Όλες οι μεταβολές που πραγματοποιούνται στο χαρτοφυλάκιο της Εταιρείας και αφορούν την ασφαλιστική τοποθέτηση της Εταιρείας γνωστοποιούνται στην Τράπεζα της Ελλάδος. Η Εταιρεία αποτιμά το σύνολο του χαρτοφυλακίου της στην εύλογη αξία μέσω της κατάστασης συνολικού εισοδήματος. Αναλυτική παρουσίαση των χρηματοοικονομικών στοιχείων που κατέχει η Εταιρεία γίνεται στην σημείωση 9 των συνοπτικών ενδιάμεσων οικονομικών καταστάσεων.

4.2.1 Κίνδυνος επιτοκίου

Ο κίνδυνος επιτοκίου είναι ο κίνδυνος η αξία των χρηματοοικονομικών μέσων να κυμαίνεται εξαιτίας αλλαγών στα επιτόκια της αγοράς. Η Εταιρεία έχει σημαντικά περιουσιακά στοιχεία, που της αποφέρουν τόκο. Η Οικονομική Διεύθυνση της Εταιρείας σε συνεργασία με την Διεύθυνση Διαχείρισης Διαθεσίμων καθορίζει σύμφωνα με τις συνθήκες της αγοράς, την στρατηγική και τις επενδυτικές της ανάγκες. Για την αντιμετώπιση του επιτοκιακού κινδύνου η Εταιρεία λαμβάνει υπόψη της την μέση διάρκεια αποπληρωμής των ζημιών.

Στους κλάδους ασφαλίσεων που δραστηριοποιείται η Εταιρεία οι ζημιές συνήθως διακανονίζονται εντός ενός έτους, υπάρχουν όμως και ζημιές οι οποίες διεκπεραιώνονται, λόγω δικαστικών διενέξεων, ύστερα από χρόνια. Λόγω της χρονικής έκτασης που μεσολαβεί μέχρι την τακτοποίηση της ζημιάς και εξαιτίας του γεγονότος ότι οι υποχρεώσεις δεν είναι προεξοφλημένες, οι επενδύσεις του χαρτοφυλακίου (ομόλογα, καταθέσεις) υπόκεινται στον κίνδυνο του επιτοκίου. Μια μείωση των επιτοκίων στο χαρτοφυλάκιο της Εταιρείας θα επέφερε αύξηση των υποχρεώσεων. Για την αντιμετώπιση του επιτοκιακού κινδύνου η Εταιρεία υπολογίζει τη μέση διάρκεια αποπληρωμής των υποχρεώσεων της και προγραμματίζει την επάρκεια των χρηματικών της διαθεσίμων.

4.2.2 Πιστωτικός Κίνδυνος

Ο πιστωτικός κίνδυνος προκύπτει όταν η αδυναμία των συμβαλλομένων μερών να εξοφλήσουν τις υποχρεώσεις τους θα μπορούσε να μειώσει το ποσό των μελλοντικών ταμειακών εισροών από χρηματοοικονομικά περιουσιακά στοιχεία κατά την ημερομηνία του ισολογισμού.

Οι βασικοί παράγοντες που εκθέτουν την Εταιρεία στον πιστοληπτικό κίνδυνο είναι οι εξής:

- Απαιτήσεις έναντι των αντασφαλιστών στις εκκρεμείς ή πληρωθείσες ζημιές
- Απαιτήσεις έναντι των συνεργατών από τα ασφαλιστήρια συμβόλαια
- Απαιτήσεις έναντι των πελατών
- Απαιτήσεις έναντι των πιστωτικών ιδρυμάτων
- Απαιτήσεις που υπόκεινται στον κίνδυνο χρηματαγορών

Οι απαιτήσεις από πελάτες προέρχονται κυρίως από μια μεγάλη, ευρεία πελατειακή βάση και για συγκεκριμένους πιστωτικούς κινδύνους η Εταιρεία σχηματίζει αντίστοιχες προβλέψεις επισφαλειών. Στο τέλος της περιόδου η Εταιρεία δεν αντιμετωπίζει σημαντικές συγκεντρώσεις πιστωτικών κινδύνων, για τους οποίους δεν έχουν σχηματιστεί αντίστοιχες προβλέψεις επισφαλειών.

Η χρηματοοικονομική κατάσταση των πελατών παρακολουθείται σε συνεχή βάση, εφαρμόζοντας διαδικασίες που να βεβαιώνουν ότι οι πωλήσεις προϊόντων και παροχή υπηρεσιών γίνονται σε πελάτες με κατάλληλη ιστορία αξιοπιστίας.

Αναφορικά με την ικανότητα των αντασφαλιστών να ανταποκριθούν στις υποχρεώσεις τους η Εταιρεία προτού προχωρήσει σε σύμβαση συνεργασίας ελέγχει την πιστοληπτική τους ικανότητα.

Τα τραπεζικά υπόλοιπα τηρούνται σε χρηματοοικονομικούς οργανισμούς με υψηλή πιστωτική αξιοπιστία και η Εταιρεία εφαρμόζει διαδικασίες που περιορίζουν την έκθεσή του σε πιστωτικό κίνδυνο σε σχέση με κάθε χρηματοοικονομικό οργανισμό.

4.2.3 Κίνδυνος Ρευστότητας

Ο κίνδυνος ρευστότητας ορίζεται ως ο κίνδυνος η Εταιρεία να μην είναι σε θέση να ανταποκριθεί στις υποχρεώσεις της όταν αυτές καταστούν απαιτητές ως αποτέλεσμα της επέλευσης του ασφαλιστικού κινδύνου που ενσωματώνουν τα ασφαλιστήρια συμβόλαια ή άλλες ανάγκες που προέρχονται από συμβατικές δεσμεύσεις. Ο ασφαλιστικός κίνδυνος είναι από τη φύση του πολύ δύσκολο να προσδιοριστεί και ως εκ τούτου η εκτίμηση των συνεπειών του περιλαμβάνει πολλά στοιχεία υποκειμενικότητας και κρίσεων από την διοίκηση. Η επιτροπή διαχείρισης διαθεσίμων σε τακτά χρονικά διαστήματα συνεδριάζει και καθορίζει την στρατηγική επενδύσεων των χρηματικών διαθεσίμων της Εταιρείας ώστε να περιορίσει στο ελάχιστο τον κίνδυνο ρευστότητας. Για τους παραπάνω λόγους που αναφέρονται η Εταιρεία επιλέγει πολύ προσεχτικά τα χρηματοοικονομικά μέσα στα οποία επενδύει τα διαθέσιμα της και στοχεύει οι επενδύσεις να πραγματοποιούνται σε ένα χαρτοφυλάκιο με ιδιαίτερα εμπορεύσιμα στοιχεία που μπορούν εύκολα να ρευστοποιηθούν.

4.2.4 Κίνδυνοι από την επιβολή κεφαλαιακών ελέγχων στην Ελλάδα

Οι διαπραγματεύσεις που πραγματοποιούνταν για περίπου πέντε μήνες, μεταξύ της Ελληνικής κυβέρνησης και των θεσμών, δεν κατάφεραν να καταλήξουν σε επίτευξη συμφωνίας των δυο πλευρών μέχρι και την ημερομηνία λήξης της παράτασης του προγράμματος χρηματοδότησης της Ελλάδας (30.06.2015). Απόρροια της πορείας και κατάληξης των εν λόγω διαπραγματεύσεων ήταν μια συνεχιζόμενη και διαρκώς εντεινόμενη εκροή κεφαλαίων από τις Ελληνικές Τράπεζες η οποία, σε συνδυασμό με την παύση παροχής περαιτέρω ρευστότητας προς το Ελληνικό τραπεζικό σύστημα μέσω του έκτακτου μηχανισμού ρευστότητας (ELA) της Ευρωπαϊκής Κεντρικής Τράπεζας (ECB), οδήγησε στην Πράξη Νομοθετικού Περιεχομένου (ΠΝΠ) της 28ης Ιουνίου 2015, σύμφωνα με την οποία κηρύχτηκε τραπεζική αργία και επιβλήθηκαν περιορισμοί κίνησης κεφαλαίων (Capital

Controls). Με νέα ΠΝΠ της 18ης Ιουλίου 2015, αποφασίστηκε η παύση της τραπεζικής αργίας αλλά παρέμειναν, έστω και με διαφοροποιήσεις, οι περιορισμοί στην κίνηση των κεφαλαίων.

Η Εταιρεία παρακολουθούσε και συνεχίζει να παρακολουθεί με μεγάλη προσοχή τις εν λόγω εξελίξεις, λαμβάνοντας κάθε αναγκαίο μέτρο ώστε να εξασφαλίζει την απρόσκοπτη συνέχιση της επιχειρηματικής της δραστηριότητας. Η Εταιρεία καταφέρνει να ανταποκρίνεται με επιτυχία στις δυσκολίες που υφίστανται, στηρίζοντας τη ρευστότητα του εγχώριου συστήματος και συνεχίζοντας απρόσκοπτα και ομαλά τη λειτουργία της σε όλους τους τομείς δραστηριοποίησης.

Στα πλαίσια αυτά, η Εταιρεία παρακολουθεί και αποτιμά συνεχώς τις εξελίξεις και θα ενημερώνει άμεσα το επενδυτικό κοινό για κάθε επίδραση που οι διαμορφούμενες συνθήκες μπορεί να έχουν στη λειτουργία της, την οικονομική της κατάσταση και τα αποτελέσματά της.

4.2.5 Επάρκεια Κεφαλαίων

Ο κύριος στόχος της διαχείρισης κεφαλαίου από την Εταιρεία είναι η διατήρηση υγιών δεικτών κεφαλαιακής επάρκειας έτσι ώστε να μπορεί να λειτουργεί με βάση την αρχή της συνέχισης της δραστηριότητας, να μεγιστοποιεί την αξία προς τους μετόχους. Η Εταιρεία διαχειρίζεται την κεφαλαιακή της δομή και προβαίνει σε αναπροσαρμογές ανάλογα με τις μεταβολές στις οικονομικές συνθήκες και τα χαρακτηριστικά των κινδύνων που πηγάζουν από τις εργασίες της. Για να διατηρήσει ή να αναπροσαρμόσει την κεφαλαιακή της δομή, η Εταιρεία μπορεί να μεταβάλει τη μερισματική της πολιτική προς τους μετόχους ή να επιλέξει την έκδοση μετοχών. Αναφορικά με τα ελάχιστα απαιτούμενα κεφάλαια που καθορίζονται από την Τράπεζα της Ελλάδος αυτά έχουν ως εξής:

	<u>30 Ιουνίου 2015</u>	<u>31 Δεκεμβρίου 2014</u>
Ελάχιστο Εγγυητικό Κεφάλαιο	6.000.000,00	6.000.000,00
Απαιτούμενο Περιθώριο Φερεγγυότητας (ΑΠΦ)	9.098.018,62	9.098.018,62
Διαθέσιμο Περιθώριο Φερεγγυότητας (ΔΠΦ)	45.527.333,46	45.683.082,79

Το ποσό του Διαθέσιμου Περιθωρίου Φερεγγυότητας αφορά σε υπολογισμό της Εταιρείας.

Τα ανωτέρω περιγράφουν σε γενικές γραμμές τις λογιστικές πολιτικές που ακολουθεί η Εταιρεία σε ότι αφορά τα χρηματοοικονομικά στοιχεία που κατέχει. Εκτός αυτών, σε κάθε ημερομηνία κλεισίματος οικονομικών καταστάσεων η διοίκηση εξετάζει εάν συντρέχουν πρόσθετοι λόγοι απομείωσης των ανωτέρω αξιών. Στην περίπτωση που η εύλογη αξία υπολείπεται της αντίστοιχης λογιστικής, η απομείωση αυτή βαραίνει τα αποτελέσματα χρήσης.

Σε κάθε περίπτωση, εάν προκύψουν πωλήσεις ή ρευστοποιήσεις χρηματοοικονομικών επενδύσεων όλων των ανωτέρω κατηγοριών, αυτά αποτιμώνται στην τρέχουσα αξία τους. Τυχόν κέρδη ή ζημιές που προκύπτουν βαρύνουν τα αποτελέσματα της οικονομικής χρήσης όπου έγινε η συναλλαγή πώλησης.

5. ΠΛΗΡΟΦΟΡΗΣΗ ΚΑΤΑ ΤΟΜΕΑ

Την 30 Ιουνίου 2015 κανένας πελάτης της Εταιρείας δεν υπερέβαινε το 10% των συνολικών πωλήσεων της. Δεν υπήρχαν συναλλαγές μεταξύ των λειτουργικών τομέων που παρουσιάζονται.

01 Ιανουαρίου- 30 Ιουνίου 2015	Κλάδος Αυτοκινήτου	Λοιποί κλάδοι	Διοίκησης και Λοιπά	Σύνολο
ΕΣΟΔΑ				
Δουλεωμένα μικτά ασφάλιστρα και συναφή έσοδα	20.071.343,68	4.733.852,15	-	24.805.195,83
Εκχωρημένα ασφάλιστρα	(288.325,00)	(1.193.574,49)	-	(1.481.899,49)
Κέρδη/(Ζημιές) από αποτίμηση χρηματοοικονομικών στοιχείων	(774.545)	(29.307)	(184.760)	(988.611,81)
Κέρδη/(Ζημιές) από πώληση χρηματοοικονομικών στοιχείων	451.589	17.087	107.722	576.398,52
Έσοδα επενδύσεων	355.709	64.334	173.232	593.274,54
Λοιπά έσοδα	-	-	105.839,42	105.839,42
Σύνολο Εσόδων (α)	19.815.772,01	3.592.391,74	202.033,26	23.610.197,01
ΕΞΟΔΑ				
Αποζημιώσεις ασφαλισμένων	(8.129.702,29)	(1.032.317,49)	-	(9.162.019,78)
Μεταβολή ασφαλιστικών προβλέψεων	(6.887.600,42)	162.708,60	-	(6.724.891,82)
Δουλεωμένες προμήθειες παραγωγής	(2.862.505,95)	(666.607,39)	-	(3.529.113,34)
Λειτουργικά έξοδα	(333.706,84)	(68.220,26)	(2.438.877,11)	(2.840.804,21)
Λοιπά έξοδα	-	-	(83.837,84)	(83.837,84)
Σύνολο Εξόδων (β)	(18.213.515,50)	(1.604.436,54)	(2.522.714,95)	(22.340.666,99)
ΚΕΡΔΗ/(ΖΗΜΙΕΣ) ΠΡΟ ΦΟΡΩΝ (α)+(β)	1.602.256,51	1.987.955,20	(2.320.681,69)	1.269.530,02
Αποσβέσεις	84.898,36	-	99.837	184.734,98
Φόρος εισοδήματος	-	-	(778.972,16)	(778.972,16)

01 Ιανουαρίου- 30 Ιουνίου 2014	Κλάδος Αυτοκινήτου	Λοιποί κλάδοι	Διοίκησης και Λοιπά	Σύνολο
ΕΣΟΔΑ				
Δουλεωμένα μικτά ασφάλιστρα και συναφή έσοδα	16.566.017,76	4.468.863,49	-	21.034.881,25
Εκχωρημένα ασφάλιστρα	(405.280,00)	(824.539,90)	-	(1.229.819,90)
Κέρδη/(Ζημιές) από αποτίμηση επενδυτικών ακινήτων	-	-	(51.462,61)	(51.462,61)
Κέρδη/(Ζημιές) από αποτίμηση χρηματοοικονομικών στοιχείων	1.902.386	155.531	804.631	2.862.548,63
Κέρδη/(Ζημιές) από πώληση χρηματοοικονομικών στοιχείων	359.327	29.377	151.980	540.684,40
Έσοδα επενδύσεων	594.396	143.681	555.854	1.293.930,78
Λοιπά έσοδα	-	-	95.140,10	95.140,10
Σύνολο Εσόδων (α)	19.016.846,50	3.972.913,20	1.556.142,95	24.545.902,66
Αποζημιώσεις ασφαλισμένων	(6.536.939,97)	(1.347.972,09)	-	(7.884.912,06)
Μεταβολή ασφαλιστικών προβλέψεων	(1.471.299,23)	613.145,61	-	(858.153,62)
Δουλεωμένες προμήθειες παραγωγής	(2.137.164,76)	(735.840,96)	-	(2.873.005,72)
Λειτουργικά έξοδα	(256.681,88)	(53.229,83)	(2.356.372,05)	(2.666.283,76)
Λοιπά έξοδα	-	-	(656.766,06)	(656.766,06)
Σύνολο Εξόδων (β)	(10.402.085,84)	(1.523.897,27)	(3.013.138,11)	(14.939.121,22)
ΚΕΡΔΗ/(ΖΗΜΙΕΣ) ΠΡΟ ΦΟΡΩΝ (α)+(β)	8.614.760,66	2.449.015,93	(1.456.995,16)	9.606.781,44
Αποσβέσεις	88.965,46	-	104.184	193.149,11
Φόρος εισοδήματος	-	-	(2.640.929,35)	(2.640.929,35)

30/6/2015	Κλάδος Αυτοκινήτου	Λοιποί κλάδοι	Διοίκησης και Λοιπά	Σύνολο
ΕΝΕΡΓΗΤΙΚΟ				
Ενσώματα πάγια περιουσιακά στοιχεία	3.964.498,00	-	4.662.070,02	8.626.568,02
Άυλα περιουσιακά στοιχεία	-	-	97.118,63	97.118,63
Επενδύσεις σε ακίνητα	6.316.671,70	3.125.000,00	4.804.816,86	14.246.488,56
Χρηματοοικονομικά στοιχεία στην εύλογη αξία μέσω αποτελεσμάτων	59.459.755,05	2.249.812,58	14.183.506,55	75.893.074,17
Αναβαλλόμενες φορολογικές απατήσεις	-	-	1.817.076,53	1.817.076,53
Απατήσεις από ασφάλιστρα	2.089.441,77	4.087.310,21	434.753,21	6.611.505,19
Απατήσεις από αντασφαλιστές	854.844,70	1.734.401,65	-	2.589.246,35
Απατήσεις από αντασφαλιστικές δραστηριότητες	-	3.010,06	-	3.010,06
Προμήθειες και λοιπά έξοδα παραγωγής επόμενων χρήσεων	1.694.189,81	1.083.731,97	3.958,55	2.781.880,33
Λοιπά στοιχεία ενεργητικού	447.148,16	-	1.861.916,02	2.309.064,18
Λοιπά στοιχεία ενεργητικού	5.085.624,44	6.908.453,89	2.397.746,41	14.391.824,74
Ταμείο και Ταμειακά Ισοδύναμα	2.578.621,37	238.322,57	24.185.570,85	27.002.514,79
ΣΥΝΟΛΟ ΕΝΕΡΓΗΤΙΚΟΥ	77.405.170,56	12.521.589,04	52.050.787,22	141.977.546,81
Προσθήκες			42.280,09	42.280,09
Υποχρεώσεις				
Υποχρεώσεις προς αντασφαλιστές	0,00	219.730,16	-	219.730,16
Προβλέψεις	-	-	519.199,59	519.199,59
Λοιπές Υποχρεώσεις	7.102,02	(36.785,89)	6.203.159,07	6.173.475,20
Σύνολο υποχρεώσεων	7.102,02	182.944,27	6.722.358,66	6.912.404,95
Ασφαλιστικές προβλέψεις				
Μη δεδουλευμένα ασφάλιστρα	12.054.416,46	3.609.606,69	-	15.664.023,15
Ασφαλιστικές προβλέψεις εκκρεμών ζημιών	64.610.917,45	4.157.838,56	-	68.768.756,01
Λοιπές ασφαλιστικές προβλέψεις	7.350.248,35	260.113,52	-	7.610.361,87
Σύνολο ασφαλιστικών προβλέψεων	84.015.582,26	8.027.558,77	-	92.043.141,03

31/12/2014	Κλάδος Αυτοκινήτου	Λοιποί κλάδοι	Διοίκησης και Λοιπά	Σύνολο
ΕΝΕΡΓΗΤΙΚΟ				
Ενσώματα πάγια περιουσιακά στοιχεία	4.022.560,58	-	4.755.247,20	8.777.807,78
Επενδύσεις σε ακίνητα	6.315.700,00	3.125.000,00	4.788.188,60	14.228.888,60
Χρηματοοικονομικά στοιχεία στην εύλογη αξία μέσω αποτελεσμάτων	45.028.940,05	2.550.676,70	12.717.224,99	60.296.841,74
Αναβαλλόμενες φορολογικές απατήσεις	-	-	1.942.411,08	1.942.411,08
Λοιπά στοιχεία ενεργητικού	4.486.421,70	5.176.224,54	2.331.037,08	11.993.683,32
Ταμείο και Ταμειακά Ισοδύναμα	17.617.238,00	213.108,00	17.306.480,42	35.136.826,42
ΣΥΝΟΛΟ ΕΝΕΡΓΗΤΙΚΟΥ	77.470.860,33	11.065.009,24	43.840.589,37	132.376.458,94
Προσθήκες			226.255,06	226.255,06
Υποχρεώσεις				
Υποχρεώσεις προς αντασφαλιστές	0,00	357.007,81	-	357.007,81
Υποχρεώσεις από αντασφαλιστικές δραστηριότητες	-	-	-	-
Προβλέψεις	-	-	505.088,73	505.088,73
Λοιπές Υποχρεώσεις	15.741,31	(36.785,89)	6.386.113,79	6.365.069,21
Σύνολο υποχρεώσεων	15.741,31	320.221,92	6.891.202,52	7.227.165,75
Ασφαλιστικές προβλέψεις				
Μη δεδουλευμένα ασφάλιστρα	10.494.759,21	3.105.439,38	-	13.600.198,59
Ασφαλιστικές προβλέψεις εκκρεμών ζημιών	55.206.607,48	3.643.131,88	-	58.849.739,36
Λοιπές ασφαλιστικές προβλέψεις	9.139.903,20	355.028,80	-	9.494.932,00
Σύνολο ασφαλιστικών προβλέψεων	74.841.269,89	7.103.600,06	-	81.944.869,95

6. ΕΝΣΩΜΑΤΑ ΠΑΓΙΑ ΠΕΡΙΟΥΣΙΑΚΑ ΣΤΟΙΧΕΙΑ

Οι μεταβολές του λογαριασμού των ενσώματων παγίων περιουσιακών στοιχείων αναλύονται ως εξής:

	Γήπεδα	Κτίρια και εγκαταστάσεις	Μεταφορικά μέσα	Έπιπλα και λοιπός εξοπλισμός	Ακίνητοποιήσεις υπό εκτέλεση	Σύνολο ενσώματα πάγια στοιχεία
Αξία κτήσης						
Υπόλοιπο έναρξης 1/1/2015	2.782.300,00	6.433.961,24	242.900,79	1.417.837,72	3.742,44	10.880.742,19
Προσθήκες περιόδου	-	-	3.415,23	16.714,74	-	20.129,97
Μεταφορές από ακίνητοποιήσεις υπό εξέλιξη	-	-	-	-	-	-
Μεταφορές από /(σε) επενδυτικά ακίνητα	-	-	-	-	-	-
Λοιπές μεταφορές	-	-	-	-	-	-
Πωλήσεις/ διαγραφές/μειώσεις	-	-	(16.500,00)	-	-	(16.500,00)
Υπόλοιπο τέλους 30/06/2015	2.782.300,00	6.433.961,24	229.816,02	1.434.552,46	3.742,44	10.884.372,16
Αποσβέσεις						
Υπόλοιπο έναρξης 1/1/2015	-	619.357,31	190.015,23	1.293.561,87	-	2.102.934,41
Αποσβέσεις	-	143.990,70	5.994,93	21.384,10	-	171.369,73
Μεταφορές από /(σε) επενδυτικά ακίνητα	-	-	-	-	-	-
Λοιπές μεταφορές	-	-	-	-	-	-
Μειώσεις Αποσβέσεων	-	-	(16.499,99)	-	-	(16.499,99)
Υπόλοιπο τέλους 30/06/2015	-	763.348,01	179.510,17	1.314.945,97	-	2.257.804,15
Αναπόσβεστη αξία 30/06/2015	2.782.300,00	5.670.613,23	50.305,85	119.606,49	3.742,44	8.626.568,01
	Γήπεδα	Κτίρια και εγκαταστάσεις	Μεταφορικά μέσα	Έπιπλα και λοιπός εξοπλισμός	Ακίνητοποιήσεις υπό εκτέλεση	Σύνολο ενσώματα πάγια στοιχεία
Αξία κτήσης						
Υπόλοιπο έναρξης 1/1/2014	2.782.300,00	6.423.143,74	214.371,80	1.294.157,04	3.592,44	10.717.565,02
Προσθήκες περιόδου	-	10.817,50	43.549,99	123.680,68	150,00	178.198,17
Μεταφορές από ακίνητοποιήσεις υπό εξέλιξη	-	-	-	-	-	-
Μεταφορές από /(σε) επενδυτικά ακίνητα	-	-	-	-	-	-
Λοιπές μεταφορές	-	-	-	-	-	-
Πωλήσεις/ διαγραφές/μειώσεις	-	-	(15.021,00)	-	-	(15.021,00)
Υπόλοιπο τέλους 31/12/2014	2.782.300,00	6.433.961,24	242.900,79	1.417.837,72	3.742,44	10.880.742,19
Αποσβέσεις						
Υπόλοιπο έναρξης 1/1/2014	-	331.499,64	184.695,36	1.235.966,50	-	1.752.161,50
Αποσβέσεις	-	287.857,67	17.445,85	57.595,37	-	362.898,89
Μεταφορές από /(σε) επενδυτικά ακίνητα	-	-	-	-	-	-
Λοιπές μεταφορές	-	-	-	-	-	-
Μειώσεις Αποσβέσεων	-	-	(12.125,98)	-	-	(12.125,98)
Υπόλοιπο τέλους 31/12/2014	-	619.357,31	190.015,23	1.293.561,87	-	2.102.934,41
Αναπόσβεστη αξία 31/12/2014	2.782.300,00	5.814.603,93	52.885,56	124.275,85	3.742,44	8.777.807,78

Πέραν της υποχρέωσης για ασφαλιστική τοποθέτηση, δεν υπάρχουν εμπράγματα ή άλλα βάρη επί των ακινήτων της Εταιρείας.

7. ΑΥΛΑ ΠΕΡΙΟΥΣΙΑΚΑ ΣΤΟΙΧΕΙΑ

Τα άυλα περιουσιακά στοιχεία της Εταιρείας εμφανίζονται στον παρακάτω πίνακα:

	Λογισμικό
Αξία κτήσης	
Υπόλοιπο έναρξης 1/1/2015	452.828,82
Προσθήκες περιόδου	22.150,12
Υπόλοιπο τέλους 30/06/2015	474.978,94
Αποσβέσεις	
Υπόλοιπο έναρξης 1/1/2015	364.495,06
Προσθήκες περιόδου	13.365,25
Υπόλοιπο τέλους 30/06/2015	377.860,31
Αναπόσβεστη αξία 30/06/2015	97.118,63

	Λογισμικό
Αξία κτήσης	
Υπόλοιπο έναρξης 1/1/2014	404.771,93
Προσθήκες περιόδου	48.056,89
Υπόλοιπο τέλους 31/12/2014	452.828,82
Αποσβέσεις	
Υπόλοιπο έναρξης 1/1/2014	342.739,75
Προσθήκες περιόδου	21.755,31
Υπόλοιπο τέλους 31/12/2014	364.495,06
Αναπόσβεστη αξία 31/12/2014	88.333,76

8. ΕΠΕΝΔΥΤΙΚΑ ΑΚΙΝΗΤΑ

Η μεταβολή των επενδυτικών ακινήτων παρουσιάζεται στον πίνακα που ακολουθεί :

	30 Ιουνίου 2015	31 Δεκεμβρίου 2014
Υπόλοιπο αρχής χρήσης	14.228.888,60	15.858.446,94
Προσθήκες	17.599,96	10.081,97
Κέρδη/(Ζημιές) από εκτίμηση στην εύλογη αξία	-	(1.639.640,31)
Υπόλοιπο λήξης χρήσης	14.246.488,56	14.228.888,60

Πέραν της υποχρέωσης για ασφαλιστική τοποθέτηση, δεν υπάρχουν εμπράγματα ή άλλα βάρη επί των ακινήτων της Εταιρείας. Επίσης, δεν υπάρχουν λοιπές νομικές υποχρεώσεις που να προκύπτουν από συμβάσεις μισθώσεων ακινήτων.

9. ΧΡΗΜΑΤΟΟΙΚΟΝΟΜΙΚΑ ΣΤΟΙΧΕΙΑ ΣΤΗΝ ΕΥΛΟΓΗ ΑΞΙΑ ΜΕΣΩ ΑΠΟΤΕΛΕΣΜΑΤΩΝ

Τα χρηματοοικονομικά στοιχεία της Εταιρείας εμφανίζονται στην εύλογη αξία μέσω των αποτελεσμάτων και αναλύονται στον πίνακα που ακολουθεί:

Πίνακας Κίνησης Αξιογράφων

	<u>Σύνολο Ομολόγων</u>	<u>Σύνολο Μετοχών Εισηγμένων</u>	<u>Σύνολο Μετοχών μη Εισηγμένων</u>	<u>Σύνολο Αμοιβαίων Κεφαλαίων</u>	<u>Σύνολο</u>
30/6/2015					
Υπόλοιπο αρχής χρήσης	12.341.261,32	10.448.014,67	-	37.507.565,74	60.296.841,73
Αγορές	8.864.584,62	9.566.878,80	-	19.472.687,32	37.904.150,74
Πωλήσεις	(3.532.419,26)	(4.894.598,22)	-	(13.297.042,52)	(21.724.060,00)
Ανάκληση	(171.645,00)	-	-	-	(171.645,00)
Κέρδη / (Ζημιές) από αποτίμηση	(1.771.568,15)	749.576,08	-	609.778,78	(412.213,29)
Υπόλοιπο λήξης χρήσης	15.730.213,53	15.869.871,33	0,00	44.292.989,32	75.893.074,18

	<u>Σύνολο Ομολόγων</u>	<u>Σύνολο Μετοχών Εισηγμένων</u>	<u>Σύνολο Μετοχών μη Εισηγμένων</u>	<u>Σύνολο Αμοιβαίων Κεφαλαίων</u>	<u>Σύνολο</u>
31/12/2014					
Υπόλοιπο αρχής χρήσης	9.229.031,61	4.691.503,67	156.145,25	24.923.733,30	39.000.413,83
Αγορές	16.931.078,74	15.947.045,31	-	30.136.884,00	63.015.008,05
Πωλήσεις	(12.125.209,55)	(10.435.877,88)	-	(17.592.262,95)	(40.153.350,38)
Λήξη ομολόγων	(1.428.546,19)	-	-	-	(1.428.546,19)
Μεταφορά	-	156.145,25	(156.145,25)	-	-
Κέρδη / (Ζημιές) από αποτίμηση	(265.093,29)	89.198,32	-	39.211,39	(136.683,58)
Υπόλοιπο λήξης χρήσης	12.341.261,32	10.448.014,67	0,00	37.507.565,74	60.296.841,73

10. ΑΠΑΙΤΗΣΕΙΣ ΑΠΟ ΑΣΦΑΛΙΣΤΡΑ

Η πώληση των προϊόντων της Εταιρείας γίνεται μέσω ενός ευρύτατου δικτύου συνεργατών και ως εκ τούτου ο πιστωτικός κίνδυνος περιορίζεται. Σε κάθε περίπτωση η Εταιρεία εξετάζει τις απαιτήσεις της και όταν αυτές υπερβαίνουν την πιστοληπτική πολιτική της Εταιρείας προβαίνει στον σχηματισμό επισφαλειών.

Οι απαιτήσεις της Εταιρείας που αφορούν τα ασφαλιστήρια συμβόλαια αναλύονται παρακάτω:

	<u>30 Ιουνίου 2015</u>	<u>31 Δεκεμβρίου 2014</u>
Απαιτήσεις από πράκτορες	4.246.103,40	3.734.568,69
Δικαιούχοι Προμηθειών	(0,00)	(0,00)
Συνεργάτες Πωλήσεων	(0,00)	(13.235,61)
Λοιποί χρεώστες ασφαλιστρών	740.285,91	895.407,26
Επιταγές και γραμμάτια εισπρακτέα	1.660.501,16	1.833.783,56
Επιταγές και γραμμάτια σε καθυστέρηση	4.416.411,17	4.394.689,54
Πρόβλεψη για επισφαλείς απαιτήσεις	(4.451.796,45)	(4.451.796,45)
Σύνολο	6.611.505,19	6.393.416,99

Η κίνηση του λογαριασμού της Πρόβλεψης επισφαλών απαιτήσεων αναλύεται παρακάτω:

Πρόβλεψη επισφαλών απαιτήσεων

Πρόβλεψη για Επισφαλείς Απαιτήσεις

	<u>30 Ιουνίου 2015</u>	<u>31 Δεκεμβρίου 2014</u>
Υπόλοιπο αρχής χρήσης	4.451.796,45	4.165.776,28
Προσθήκες	-	286.020,17
Υπόλοιπο λήξης χρήσης	4.451.796,45	4.451.796,45

Οι αναμενόμενες ταμειακές ροές είναι προεξοφλημένες με τα επιτόκια της αγοράς προκειμένου να προσδιοριστεί η τρέχουσα αξία τους. Το αποτελεσματικό επιτόκιο για τις μακροπρόθεσμες απαιτήσεις είναι 3,00%.

11. ΑΠΑΙΤΗΣΕΙΣ ΑΠΟ ΑΝΤΑΣΦΑΛΙΣΤΕΣ

Οι απαιτήσεις που εμφανίζει η Εταιρεία από τους αντασφαλιστές της προκύπτουν ως εξής:

	<u>30 Ιουνίου 2015</u>	<u>31 Δεκεμβρίου 2014</u>
Συμμετοχή σε εκκρεμείς ζημιές	2.572.844,70	1.263.290,00
Συμμετοχή σε πληρωθείσες ζημιές	16.401,65	16.401,65
Σύνολο	<u>2.589.246,35</u>	<u>1.279.691,65</u>

Η Εταιρεία δεν έχει εμπράγματα εξασφαλίσεις σε περίπτωση αθέτησης των υποχρεώσεων του αντασφαλιστή.

12. ΠΡΟΜΗΘΕΙΕΣ ΚΑΙ ΛΟΙΠΑ ΕΞΟΔΑ ΠΑΡΑΓΩΓΗΣ ΕΠΟΜΕΝΩΝ ΧΡΗΣΕΩΝ

Οι προμήθειες και τα λοιπά έξοδα παραγωγής επόμενων χρήσεων εμφανίζονται στον παρακάτω πίνακα:

	<u>30 Ιουνίου 2015</u>	<u>31 Δεκεμβρίου 2014</u>
Μη δεδουλευμένες προμήθειες	2.777.921,78	1.941.461,76
Έξοδα επομένων χρήσεων	3.958,55	11.653,45
Σύνολο	<u>2.781.880,33</u>	<u>1.953.115,21</u>

Η Εταιρεία στο τέλος κάθε περιόδου κάνει κατανομή των εξόδων προμηθειών που έδωσε σε μεσίτες και πράκτορες για την επίτευξη των ασφαλιστικών συμβολαίων βάσει της χρονικής διάρκειας των συμβολαίων που αυτά αφορούν.

13. ΛΟΙΠΑ ΣΤΟΙΧΕΙΑ ΕΝΕΡΓΗΤΙΚΟΥ

Τα λοιπά στοιχεία του ενεργητικού της Εταιρείας εμφανίζονται στον παρακάτω πίνακα:

	<u>30 Ιουνίου 2015</u>	<u>31 Δεκεμβρίου 2014</u>
Προκαταβολές φόρων και λοιπές απαιτήσεις από φόρους	1.650.292,84	1.543.389,85
Δάνεια προσωπικού	57.444,70	2.099,65
Εγγυήσεις	484.216,43	484.216,43
Λοιπές απαιτήσεις	117.110,21	244.421,89
Σύνολο	<u>2.309.064,18</u>	<u>2.274.127,82</u>

14. ΤΑΜΕΙΟ ΚΑΙ ΤΑΜΕΙΑΚΑ ΙΣΟΔΥΝΑΜΑ

Τα ταμειακά διαθέσιμα και ταμειακά ισοδύναμα της Εταιρείας, περιλαμβάνουν τα ακόλουθα στοιχεία:

	<u>30 Ιουνίου 2015</u>	<u>31 Δεκεμβρίου 2014</u>
Ταμείο	25.467,55	24.598,99
Καταθέσεις όψεως	25.477.047,24	10.410.508,20
Καταθέσεις προθεσμίας	1.500.000,00	24.701.719,23
Σύνολο	<u>27.002.514,79</u>	<u>35.136.826,42</u>

Επί των παραπάνω τραπεζικών καταθέσεων όψεως δεν υφίστανται τυχόν βάρη.

15. ΙΔΙΑ ΚΕΦΑΛΑΙΑ

Μετοχικό Κεφάλαιο

Το μετοχικό κεφάλαιο της Εταιρείας Interlife A.A.E.Γ.Α. ανέρχεται σε 10.955.068,08 Ευρώ και είναι καταβεβλημένο πλήρως. Η ονομαστική αξία των μετοχών είναι 0,59 Ευρώ ανά μετοχή και ο αριθμός των μετοχών ανέρχεται σε 18.567.912 ονομαστικές μετοχές.

Διαφορά από έκδοση μετοχών υπέρ το άρτιο

Έχει προκύψει από την έκδοση μετοχών υπέρ το άρτιο δηλαδή σε αξία μεγαλύτερη από την ονομαστική της αξία.

Τακτικό Αποθεματικό

Σύμφωνα με τις διατάξεις του Κ.Ν.2190/1920 και του Ν.Δ. 400/1970 (Αρ.18) οι ασφαλιστικές εταιρείες απαιτείται να σχηματίζουν το 20% τουλάχιστον επί των καθαρών ετησίων κερδών σε τακτικό αποθεματικό. Η υποχρέωση αυτή παύει να ισχύει όταν το εν λόγω αποθεματικό υπερβεί το τετραπλάσιο του μετοχικού κεφαλαίου. Το ανωτέρω αποθεματικό δε δύναται να διανεμηθεί κατά τη διάρκεια λειτουργίας της Εταιρείας.

Αποθεματικό αναπροσαρμογής αξίας ακινήτων σε εύλογη αξία

Μη πραγματοποιηθέντα κέρδη ή ζημίες από επανεκτίμηση ακινήτων που έχουν ταξινομηθεί στην κατηγορία των Ιδιοχρησιμοποιούμενων Ακινήτων, σύμφωνα με τις διατάξεις του Δ.Λ.Π. 16, αναγνωρίζονται στο εν λόγω αποθεματικό μέχρι να πουληθούν ή ρευστοποιηθούν ή απομειωθούν οπότε μεταφέρονται στην κατάσταση αποτελεσμάτων χρήσης.

Ίδιες Μετοχές

Η Εταιρεία έχει προβεί σε αγορά 244.995 τμχ Ιδίων Μετοχών αξίας κτήσης € 357.400,91.

Σύμφωνα με την από 11/06/2014 απόφαση της Τακτικής Γενικής Συνέλευσης των μετόχων της Εταιρείας, αποφασίστηκε η αγορά ιδίων μετοχών της Εταιρείας μέσω του Χ.Α.Κ. σύμφωνα με τις διατάξεις των παραγράφων 1 και 2 του άρθρου 16 του Κ.Ν. 2190/20.

Η Εταιρεία έχει το δικαίωμα να προβεί σε χρονικό διάστημα εντός 24 μηνών από τη λήψη της προαναφερόμενης απόφασης σε αγορά ιδίων μετοχών με κατώτατο όριο τιμής αγοράς ανά μετοχή € 0,10 και ανώτατο € 2,00 και ο μέγιστος αριθμός των μετοχών που μπορεί να αποκτηθούν είναι 1.856.791 μετοχές (μέχρι το 1/10 του συνολικού αριθμού μετοχών).

Αποτελέσματα εις Νέον

Σύμφωνα με την Ελληνική Εμπορική Νομοθεσία, οι ανώνυμες εταιρείες υποχρεώνονται στην ετήσια καταβολή μερίσματος η οποία όμως είναι υπό την έγκριση της Ετήσιας Γενικής Συνέλευσης.

Η κίνηση των λογαριασμών Ιδίων Κεφαλαίων της Εταιρείας σε σχέση με τη προηγούμενη χρήση αναλύεται ως εξής:

	<u>30 Ιουνίου 2015</u>	<u>31 Δεκεμβρίου 2014</u>
Καταβλημένο	10.955.068,08	10.955.068,08
Μετοχικό Κεφάλαιο	10.955.068,08	10.955.068,08
Διαφορά από έκδοση μετοχών υπέρ το άρτιο	7.987,77	7.987,77
Τακτικό αποθεματικό	6.311.338,61	4.925.349,81
Λοιπά αποθεματικά	12.733.833,78	12.733.833,78
Ίδιες μετοχές	(357.400,91)	(241.458,00)
Αποθεματικό αναπροσαρμογής αξίας ακινήτων σε εύλογη αξία	(159.877,00)	(159.877,00)
Αποθεματικό αναλογιστικών κερδών	(50.155,19)	(50.155,19)
Αποθεματικά	18.485.727,05	17.215.681,16
Αποτελέσματα εις νέον	13.581.205,71	15.033.674,00
ΙΔΙΑ ΚΕΦΑΛΑΙΑ	43.022.000,84	43.204.423,24

16. ΥΠΟΧΡΕΩΣΕΙΣ ΠΡΟΣ ΑΝΤΑΣΦΑΛΙΣΤΕΣ

Οι υποχρεώσεις που έχει η Εταιρεία προς τις εταιρείες αντασφαλιστών είναι ως εξής:

	<u>30 Ιουνίου 2015</u>	<u>31 Δεκεμβρίου 2014</u>
Υποχρεώσεις προς αντασφαλιστές - Αστική Ευθύνη Αυτοκινήτων	-	-
Υποχρεώσεις προς αντασφαλιστές - Λοιποί Κλάδοι	219.730,16	357.007,81
Σύνολο	<u>219.730,16</u>	<u>357.007,81</u>

17. ΠΡΟΒΛΕΨΕΙΣ

Οι προβλέψεις που διενήργησε η Εταιρεία αφορούν σε:

α) Προβλέψεις για παροχές σε εργαζομένους

Τα προγράμματα για παροχές στους εργαζόμενους όσον αφορά την αποζημίωση κατά την έξοδο από την υπηρεσία εμπίπτουν στα προγράμματα καθορισμένων παροχών, σύμφωνα με το Δ.Λ.Π. 19 «Παροχές Εργαζομένων» και αναλύεται και στην σημείωση 21.

β) Προβλέψεις για φόρους ανέλεγκτων χρήσεων

Η Εταιρεία έχει διενεργήσει πρόβλεψη φόρου εισοδήματος για τις ανέλεγκτες χρήσεις 2009 και 2010.

Το σύνολο των προβλέψεων που διενήργησε η Εταιρεία πέραν των ασφαλιστικών προβλέψεων σε σχέση με τη προηγούμενη χρήση αναλύονται ως εξής:

	<u>30 Ιουνίου 2015</u>	<u>31 Δεκεμβρίου 2014</u>
Πρόβλεψη αποζημίωσης προσωπικού	219.199,59	205.088,73
Πρόβλεψη ανέλεγκτων φορολογικών χρήσεων	300.000,00	300.000,00
Σύνολο	<u>519.199,59</u>	<u>505.088,73</u>

18. ΛΟΙΠΕΣ ΥΠΟΧΡΕΩΣΕΙΣ

Οι λοιπές υποχρεώσεις της Εταιρείας αναλύονται στον παρακάτω πίνακα:

	<u>30 Ιουνίου 2015</u>	<u>31 Δεκεμβρίου 2014</u>
Φόρος εισοδήματος	1.804.303,49	1.178.992,98
Προμηθευτές - Πιστωτές	1.774.321,86	1.731.905,74
Επιταγές πληρωτέες	607.308,03	1.580.941,93
Υποχρεώσεις για λοιπούς φόρους και τέλη	1.431.270,80	1.385.299,51
Υποχρεώσεις προς ασφαλιστικά ταμεία	404.247,87	327.076,61
Έσοδα επομένων χρήσεων	7.103,58	15.742,87
Εγγυήσεις πληρωτέες	144.919,57	145.109,57
Σύνολο	<u>6.173.475,20</u>	<u>6.365.069,21</u>

19. ΑΣΦΑΛΙΣΤΙΚΕΣ ΠΡΟΒΛΕΨΕΙΣ & ΑΝΑΛΟΓΙΑ ΑΠΟ ΑΝΤΑΣΦΑΛΙΣΤΕΣ

Οι ασφαλιστικές προβλέψεις αντιπροσωπεύουν εκτιμήσεις για τις μελλοντικές χρηματοροές που θα προκύψουν από τα ασφαλιστήρια συμβόλαια του κλάδου ζωής και των κλάδων γενικών ασφαλίσεων. Διακρίνονται τα ακόλουθα είδη:

i) Προβλέψεις για μη δεδουλευμένα ασφάλιστρα.

Αντιπροσωπεύουν το μέρος των καθαρών εγγεγραμμένων ασφαλιστρών που καλύπτει κατ' αναλογία την περίοδο από την ημερομηνία σύνταξης των Οικονομικών Καταστάσεων μέχρι τη λήξη της περιόδου για την οποία έχουν καταχωρηθεί τα ασφάλιστρα στα αντίστοιχα μητρώα της Εταιρείας.

ii) Απόθεμα Κινδύνων εν Ισχύ.

Αφορά την πρόσθετη πρόβλεψη η οποία σχηματίζεται κατά την ημερομηνία σύνταξης των Οικονομικών Καταστάσεων όταν το απόθεμα των μη δεδουλευμένων ασφαλιστρών και δικαιωμάτων εκτιμάται ότι δεν επαρκεί για την κάλυψη των προβλεπόμενων ζημιών και εξόδων των ασφαλιστηρίων εν ισχύ την ημερομηνία αυτή.

iii) Προβλέψεις για εκκρεμείς αποζημιώσεις.

Αφορούν υποχρεώσεις για ζημιές που έχουν συμβεί και αναγγελθεί αλλά δεν έχουν εξοφληθεί μέχρι την ημερομηνία σύνταξης των Οικονομικών Καταστάσεων. Σχηματίζονται με τη μέθοδο «φάκελο προς φάκελο» κατόπιν υπολογισμού του κόστους κάθε ζημίας με βάση τα υπάρχοντα στοιχεία (πραγματογνωμοσύνες, ιατρικές εκθέσεις, δικαστικές αποφάσεις κλπ.) κατά την ημερομηνία σύνταξης του ισολογισμού. Προβλέψεις έχουν επίσης σχηματισθεί για ζημιές που έχουν συμβεί αλλά δεν έχουν αναγγελθεί μέχρι την ημερομηνία σύνταξης των οικονομικών καταστάσεων (IBNR) με βάση το εκτιμώμενο μέσο κόστος ζημίας. Στον παρακάτω πίνακα παρουσιάζονται τα αποθέματα των μη δεδουλευμένων ασφαλιστρών και εκκρεμών ζημιών της Εταιρείας ανά λογιστικό κλάδο ασφάλισης και ανά κατηγορία αποθέματος:

	<u>30 Ιουνίου 2015</u>	<u>31 Δεκεμβρίου 2014</u>
Αποθέματα ασφαλίσεως ζημιών		
Μη δεδουλευμένα ασφάλιστρα (ΑΜΔΑ) - Αστική Ευθύνη Αυτοκινήτων	12.054.416,46	10.494.759,21
Εκκρεμείς ζημιές (ΑΕΖ φ/φ) - Αστική Ευθύνη Αυτοκινήτων	63.756.072,75	55.155.817,48
Εκκρεμείς ζημιές (ΑΕΖ φ/φ) - Αστική Ευθύνη Αυτοκινήτων αναλογία αντασφαλιστή	854.844,70	50.790,00
Εκκρεμείς ζημιές (ΑΕΖ α/σ) - Αστική Ευθύνη Αυτοκινήτων	7.350.248,35	9.139.903,20
Σύνολο - Αστική Ευθύνη Αυτοκινήτων	<u>84.015.582,26</u>	<u>74.841.269,89</u>
Μη δεδουλευμένα ασφάλιστρα (ΑΜΔΑ) - Λοιποί Κλάδοι	3.609.606,69	3.105.439,38
Εκκρεμείς ζημιές (ΑΕΖ φ/φ) - Λοιποί Κλάδοι	2.439.838,56	2.625.758,78
Εκκρεμείς ζημιές (ΑΕΖ φ/φ) - Λοιποί Κλάδοι αναλογία αντασφαλιστή	1.718.000,00	1.017.373,10
Εκκρεμείς ζημιές (ΑΕΖ α/σ) - Λοιποί Κλάδοι	260.113,52	355.028,80
Σύνολο - Αστική Ευθύνη Λοιπών Κλάδων	<u>8.027.558,77</u>	<u>7.103.600,06</u>
ΑΣΦΑΛΙΣΤΙΚΕΣ ΠΡΟΒΛΕΨΕΙΣ - Σύνολο	<u>92.043.141,03</u>	<u>81.944.869,95</u>

20. ΑΝΑΒΑΛΛΟΜΕΝΟΣ ΦΟΡΟΣ

Ο αναβαλλόμενος φόρος υπολογίζεται επί των προσωρινών διαφορών, σύμφωνα με τη μέθοδο της υποχρέωσης, με τη χρησιμοποίηση του φορολογικού συντελεστή που ισχύει.

Η αναβαλλόμενη φορολογική απαίτηση και υποχρέωση συμψηφίζεται όταν υπάρχει εφαρμόσιμο νομικό δικαίωμα και όταν ο αναβαλλόμενος φόρος εισοδήματος αφορά στην ίδια φορολογική αρχή.

Ο υπολογισμός του αναβαλλόμενου φόρου της Εταιρείας επανεξετάζεται σε κάθε χρήση, προκειμένου το υπόλοιπο που εμφανίζεται στην Κατάσταση Χρηματοοικονομικής Θέσης να απεικονίζει τον ισχύοντα φορολογικό συντελεστή.

Ο συντελεστής με τον οποίο υπολογίζεται ο αναβαλλόμενος φόρος είναι ίσος με αυτόν που εκτιμάται ότι θα ισχύει κατά την στιγμή αναστροφής των προσωρινών φορολογικών διαφορών. Ο αναβαλλόμενος φόρος της Εταιρείας έχει υπολογιστεί λαμβάνοντας υπόψη τον φορολογικό συντελεστή που θα ισχύει κατά την ημερομηνία ανάκτησης των σχετικών αξιών.

Βάσει του Ν. 4110/2013 ο συντελεστής φορολόγησης κερδών ανέρχεται σε 26% για τις φορολογικές χρήσεις που ξεκινούν από την 1η Ιανουαρίου 2013 και μετά. Σύμφωνα με τον νέο φορολογικό νόμο 4334/2015 που ψηφίστηκε στις 16/07/2015, ο φορολογικός συντελεστής των νομικών προσώπων που εδρεύουν στην Ελλάδα, αυξήθηκε από 26% σε 29% για τις χρήσεις που αρχίζουν την 01/01/2015. Για τα διανεμόμενα κέρδη, ο φόρος ανέρχεται σε 10%.

Η αναβαλλόμενη φορολογία της 30/06/2015 για την Εταιρεία έχει υπολογιστεί με βάση τον ισχύοντα φορολογικό συντελεστή 29%.

Ο υπολογισμός της αναβαλλόμενης φορολογίας έχει ως εξής:

	<u>30 Ιουνίου 2015</u>	<u>30 Ιουνίου 2014</u>
<u>Αναγνωρισθείσα φορολογική Απαίτηση</u>		
Επενδυτικά Ακίνητα και Ιδιοχρησιμοποιούμενα Ακίνητα	281.981,80	- 32.346,56
Χρηματοοικονομικά στοιχεία στην εύλογη αξία μέσω αποτελεσμάτων	1.244.440,70	1.205.473,79
Απαιτήσεις από ασφάλιστρα	261.922,95	33.141,25
Λοιπά στοιχεία ενεργητικού	0,00	- 205.619,30
Προβλέψεις	63.567,88	478.175,50
Σύνολο	1.851.913,33	1.478.824,68
<u>Αναγνωρισθείσα φορολογική Υποχρέωση</u>		
Υποχρεώσεις προς αντασφαλιστές	(34.836,80)	(22.620,00)
Σύνολο	(34.836,80)	(22.620,00)
Αναβαλλόμενη Φορολογική Απαίτηση	1.817.076,53	1.456.204,68

21. ΥΠΟΧΡΕΩΣΕΙΣ ΓΙΑ ΠΑΡΟΧΕΣ ΣΕ ΕΡΓΑΖΟΜΕΝΟΥΣ

Η κίνηση της καθαρής υποχρέωσης στη Ενδιάμεση Κατάσταση Οικονομικής Θέσης έχει ως ακολούθως:

	<u>30 Ιουνίου 2015</u>	<u>31 Δεκεμβρίου 2014</u>
Καθαρή υποχρέωση έναρξης χρήσης	205.088,73	157.150,04
Μεταβολή υποχρέωσης στη κλειόμενη χρήση	14.110,86	47.938,69
Καθαρή υποχρέωση τέλους χρήσης	219.199,59	205.088,73

Οι υποχρεώσεις της Εταιρείας που απορρέουν από την υποχρέωσή τους να καταβάλουν αποζημιώσεις λόγω συνταξιοδότησης προσδιορίστηκαν μέσω της αναλογιστικής μελέτης 31 Δεκεμβρίου 2014 όπως προβλέπει το ΔΛΠ 19.

22. ΔΟΥΛΕΥΜΕΝΑ (ΜΙΚΤΑ) ΑΣΦΑΛΙΣΤΡΑ ΚΑΙ ΣΥΝΑΦΗ ΕΣΟΔΑ

Τα δουλευμένα ασφάλιστρα και συναφή έσοδα για την αστική ευθύνη αυτοκινήτων και για τους λοιπούς κλάδους παρουσιάζονται στον παρακάτω πίνακα:

	<u>30 Ιουνίου 2015</u>	<u>30 Ιουνίου 2014</u>
Εγγεγραμμένα (Μικτά) ασφάλιστρα και συναφή έσοδα - Αστική Ευθύνη Αυτοκινήτων	21.631.000,93	16.709.736,93
Μεταβολή αποθέματος μη δουλευμένων ασφαλιστρών - Αστική Ευθύνη Αυτοκινήτων	<u>(1.559.657,25)</u>	<u>(143.719,17)</u>
Δουλευμένα (Μικτά) ασφάλιστρα και συναφή έσοδα - Αστική Ευθύνη Αυτοκινήτων	<u>20.071.343,68</u>	<u>16.566.017,76</u>
Εγγεγραμμένα (Μικτά) ασφάλιστρα και συναφή έσοδα - Λοιποί Κλάδοι	5.238.019,46	4.045.780,54
Μεταβολή αποθέματος μη δουλευμένων ασφαλιστρών - Λοιποί Κλάδοι	<u>(504.167,31)</u>	<u>423.082,95</u>
Δουλευμένα (Μικτά) ασφάλιστρα και συναφή έσοδα - Λοιποί Κλάδοι	<u>4.733.852,15</u>	<u>4.468.863,49</u>
Σύνολο	<u>24.805.195,83</u>	<u>21.034.881,25</u>

23. ΕΚΧΩΡΗΘΕΝΤΑ ΑΣΦΑΛΙΣΤΡΑ

Τα εκχωρηθέντα ασφάλιστρα για την αστική ευθύνη αυτοκινήτων και για τους λοιπούς κλάδους παρουσιάζονται στον παρακάτω πίνακα:

	<u>30 Ιουνίου 2015</u>	<u>30 Ιουνίου 2014</u>
Εκχωρηθέντα ασφάλιστρα σε αντασφαλιστές - Αστική Ευθύνη Αυτοκινήτων	<u>(288.325,00)</u>	<u>(405.280,00)</u>
Εκχωρηθέντα ασφάλιστρα - Αστική Ευθύνη Αυτοκινήτων	<u>(288.325,00)</u>	<u>(405.280,00)</u>
Εκχωρηθέντα ασφάλιστρα σε αντασφαλιστές - Λοιποί Κλάδοι	<u>(1.193.574,49)</u>	<u>(824.539,90)</u>
Εκχωρηθέντα ασφάλιστρα - Λοιποί Κλάδοι	<u>(1.193.574,49)</u>	<u>(824.539,90)</u>
Σύνολο	<u>(1.481.899,49)</u>	<u>(1.229.819,90)</u>

24. ΚΕΡΔΗ/(ΖΗΜΙΕΣ) ΑΠΟ ΑΠΟΤΙΜΗΣΗ ΧΡΗΜΑΤΟΟΙΚΟΝΟΜΙΚΩΝ ΣΤΟΙΧΕΙΩΝ

Τα κέρδη που προέκυψαν από την αποτίμηση των αξιολογίων αναλύονται στον παρακάτω πίνακα:

	<u>30 Ιουνίου 2015</u>	<u>30 Ιουνίου 2014</u>
Ομόλογα	(1.335.364,25)	453.497,79
Αμοιβαία Κεφάλαια	(56.752,25)	2.296.065,12
Μετοχές	403.504,69	112.985,73
Σύνολο	<u>(988.611,81)</u>	<u>2.862.548,63</u>

25. ΚΕΡΔΗ/(ΖΗΜΙΕΣ) ΑΠΟ ΠΩΛΗΣΗ ΧΡΗΜΑΤΟΟΙΚΟΝΟΜΙΚΩΝ ΣΤΟΙΧΕΙΩΝ

Τα Κέρδη/ ζημιές που προέκυψαν από την πώληση χρηματοοικονομικών στοιχείων αναλύονται στον παρακάτω πίνακα:

	<u>30 Ιουνίου 2015</u>	<u>30 Ιουνίου 2014</u>
Ομόλογα	(436.203,90)	188.611,57
Αμοιβαία Κεφάλαια	666.531,03	144.845,00
Μετοχές	346.071,39	207.227,83
Σύνολο	<u>576.398,52</u>	<u>540.684,40</u>

26. ΕΣΟΔΑ ΕΠΕΝΔΥΣΕΩΝ

Η ανάλυση των εσόδων από τις επενδύσεις της Εταιρείας παρουσιάζονται στον παρακάτω πίνακα:

	<u>30 Ιουνίου 2015</u>	<u>30 Ιουνίου 2014</u>
Έσοδα από Ενοίκια	210.184,92	193.497,46
Έσοδα από μερίσματα	157.948,84	120.213,56
Τόκοι Χρεογράφων	197.484,22	193.532,68
Τόκοι Καταθέσεων	23.970,92	326.680,93
Τόκοι Υπερμερίας από Απαιτήσεις	3.685,64	191.167,51
Σύνολο	<u>593.274,54</u>	<u>1.293.930,78</u>

27. ΛΟΙΠΑ ΕΣΟΔΑ

Η ανάλυση των λοιπών εσόδων της Εταιρείας παρουσιάζονται στον παρακάτω πίνακα:

	<u>30 Ιουνίου 2015</u>	<u>30 Ιουνίου 2014</u>
Προμήθειες	64.682,06	55.029,33
Λοιπά	41.157,36	40.110,77
Σύνολο	<u>105.839,42</u>	<u>95.140,10</u>

28. ΑΠΟΖΗΜΙΩΣΕΙΣ ΑΣΦΑΛΙΣΜΕΝΩΝ

Οι αποζημιώσεις που πληρώθηκαν από την Εταιρεία προς τους ασφαλισμένους για τον κλάδο του αυτοκινήτου και για τους λοιπούς κλάδους παρουσιάζονται στον παρακάτω πίνακα:

	<u>30 Ιουνίου 2015</u>	<u>30 Ιουνίου 2014</u>
Αποζημιώσεις κλάδου αυτοκινήτου	(8.129.794,54)	(6.798.106,07)
Αναλογία Αντασφαλιστών Αποζημιώσεις κλάδου αυτοκινήτου	-	2.407,09
Αποζημιώσεις λοιπών κλάδων	(1.034.460,48)	(1.089.213,08)
Αναλογία Αντασφαλιστών Αποζημιώσεις Λοιπών κλάδων	2.235,24	-
Σύνολο	<u>(9.162.019,78)</u>	<u>(7.884.912,06)</u>

29. ΜΕΤΑΒΟΛΕΣ ΑΠΟ ΑΣΦΑΛΙΣΤΙΚΕΣ ΠΡΟΒΛΕΨΕΙΣ

Η μεταβολή των ασφαλιστικών προβλέψεων παρουσιάζονται στον πίνακα που ακολουθεί:

	<u>30 Ιουνίου 2015</u>	<u>30 Ιουνίου 2014</u>
Ασφαλίσεις Αστικής Ευθύνης Αυτοκινήτου (Ιδία Κράτηση)	(7.614.655,12)	(1.464.499,23)
Ασφαλίσεις Αστικής Ευθύνης Αυτοκινήτου (Αναλογία Αντασφαλιστών)	727.054,70	(6.800,00)
Σύνολο	<u>(6.887.600,42)</u>	<u>(1.471.299,23)</u>
Ασφαλίσεις Λοιπών Κλάδων (Ιδία Κράτηση)	(419.791,40)	632.145,61
Ασφαλίσεις Λοιπών Κλάδων (Αναλογία Αντασφαλιστών)	582.500,00	(19.000,00)
Σύνολο	<u>162.708,60</u>	<u>613.145,61</u>
Γενικό Σύνολο	<u>(6.724.891,82)</u>	<u>(858.153,62)</u>

30. ΔΟΥΛΕΥΜΕΝΕΣ ΠΡΟΜΗΘΕΙΕΣ ΠΑΡΑΓΩΓΗΣ

Οι δουλευμένες προμήθειες παραγωγής εμφανίζονται στον παρακάτω πίνακα:

	<u>30 Ιουνίου 2015</u>	<u>30 Ιουνίου 2014</u>
Δουλευμένες Προμήθειες Παραγωγής (Αστ.Ευθύνης Αυτοκινήτου)	(2.862.505,95)	(2.137.164,76)
Έσοδο από Προμήθειες Αντασφαλιστών (Αστ.Ευθύνης Αυτοκινήτου)	-	-
Σύνολο	<u>(2.862.505,95)</u>	<u>(2.137.164,76)</u>
Δουλευμένες Προμήθειες Παραγωγής (Λοιπών Κλάδων)	(673.409,24)	(739.205,52)
Έσοδο από Προμήθειες Αντασφαλιστών (Λοιπών Κλάδων)	6.801,85	3.364,56
Σύνολο	<u>(666.607,39)</u>	<u>(735.840,96)</u>
Γενικό Σύνολο	<u>(3.529.113,34)</u>	<u>(2.873.005,72)</u>

31. ΛΕΙΤΟΥΡΓΙΚΑ ΕΞΟΔΑ

Τα λειτουργικά έξοδα της Εταιρείας αναλύονται στον πίνακα που ακολουθεί:

	<u>30 Ιουνίου 2015</u>	<u>30 Ιουνίου 2014</u>
Αμοιβές και Έξοδα Προσωπικού	1.044.613,29	986.544,92
Αμοιβές Τρίτων	559.764,95	551.940,58
Φόροι Τέλη	36.044,65	45.932,01
Έξοδα Προβολής & Διαφήμισης	20.313,77	15.037,43
Συνδρομές	158.766,63	162.010,56
Ασφάλιστρα	13.422,49	24.560,42
Επισκευές & Συντηρήσεις	18.666,63	29.144,96
Αποσβέσεις	184.782,94	193.149,11
ΤΕΑΑ-ΠΑΕ από πρωτασφ/σεις	401.927,10	309.911,71
Διάφορα Έξοδα	402.501,76	348.052,06
Σύνολο	<u>2.840.804,21</u>	<u>2.666.283,76</u>

	30 Ιουνίου 2015	30 Ιουνίου 2014
Μισθοί και ημερομίσθια	835.561,88	766.014,72
Υποχρεωτικές εισφορές κοινωνικής ασφάλισης	179.822,54	193.481,60
Αποζημιώσεις απολυμένων	-	9.776,02
Λοιπές παροχές	29.228,87	17.272,58
Σύνολο	1.044.613,29	986.544,92

32. ΦΟΡΟΣ ΕΙΣΟΔΗΜΑΤΟΣ

Ο νόμος 4110/2013 που τέθηκε σε ισχύ, προβλέπει ότι για τις διαχειριστικές χρήσεις που αρχίζουν από 1 Ιανουαρίου 2013 και έπειτα, ο συντελεστής φορολογίας εισοδήματος νομικών προσώπων ορίζεται σε 26% ενώ για τα διανεμόμενα κέρδη ο φόρος ανέρχεται σε 10%.

Σύμφωνα με τον νέο φορολογικό νόμο 4334/2015 που ψηφίστηκε στις 16/07/2015, ο φορολογικός συντελεστής των νομικών προσώπων που εδρεύουν στην Ελλάδα, αυξήθηκε από 26% σε 29% για τις χρήσεις που αρχίζουν την 01/01/2015. Η εταιρεία υπολόγισε το φόρο εισοδήματος και τον αναβαλλόμενο φόρο με το νέο φορολογικό συντελεστή 29%.

Για τις χρήσεις 2011, 2012, 2013, η Εταιρεία έχει υπαχθεί στο φορολογικό έλεγχο από Νόμιμο Ελεγκτή ή ελεγκτικό γραφείο σύμφωνα με την παρ. 5 του άρθρου 82 του Ν. 2238/1994 και έλαβε Πιστοποιητικό Φορολογικής Συμμόρφωσης με Σύμφωνη Γνώμη χωρίς να προκύψουν ουσιώδεις διαφορές.

Για τη χρήση 2014, ο έλεγχος αυτός βρίσκεται σε εξέλιξη και το σχετικό φορολογικό πιστοποιητικό προβλέπεται να χορηγηθεί μετά τη δημοσίευση των Οικονομικών Καταστάσεων της περιόδου 30/06/2015. Αν μέχρι την ολοκλήρωση του φορολογικού ελέγχου προκύψουν πρόσθετες φορολογικές υποχρεώσεις, εκτιμάται ότι αυτές δεν θα έχουν ουσιώδη επίδραση στις Οικονομικές Καταστάσεις.

Ο φόρος εισοδήματος που επιβάρυνε τα αποτελέσματα αναλύεται στον πίνακα που ακολουθεί:

	30 Ιουνίου 2015	30 Ιουνίου 2014
Φόρος Εισοδήματος Χρήσης	704.067,87	2.604.111,21
Λοιποί Φόροι	-	- 121.541,47
Αναβαλλόμενος Φόρος	125.334,55	-
Αναβαλλόμενος Φόρος (απευθείας στα ίδια κεφάλαια)	-	158.359,61
Προβλέψεις Φόρου Εισοδήματος Ανέλεγκτων Χρήσεων	-	-
Διαφορές Φόρου Εισοδήματος Προηγούμενων Χρήσεων	(50.430,26)	-
Σύνολο	778.972,16	2.640.929,35
Κέρδη/Ζημιές πρό Φόρων	1.269.530,02	9.606.781,44
Συντελεστής Φόρου Εισοδήματος	29%	26%
Προβλέψεις Φόρου Εισοδήματος Ανέλεγκτων Χρήσεων	-	-
Φόρος	368.163,71	2.497.763,17
Έξοδα μη εκπεστέα	665.631,40	42.002,20
Λοιπές Προσαρμογές	- 254.822,95	101.163,98
Σύνολο	778.972,16	2.640.929,36

Για τις ανέλεγκτες φορολογικά χρήσεις 2009 και 2010 η Εταιρεία θα ελεγχθεί από τις φορολογικές αρχές βάσει των κανόνων και διαδικασιών που ίσχυαν μέχρι την εφαρμογή του Ν.3842/2010 άρθρο 17 παράγραφος 3. Για τις χρήσεις αυτές έχει σχηματίσει σωρευτική πρόβλεψη για φορολογικές διαφορές ποσού € 300.000. Κατά συνέπεια, οι φορολογικές της υποχρεώσεις για τις ανέλεγκτες χρήσεις δεν έχουν καταστεί οριστικές.

33. ΛΟΙΠΑ ΕΞΟΔΑ

Τα λοιπά έξοδα της Εταιρείας αναλύονται στον πίνακα που ακολουθεί:

	<u>30 Ιουνίου 2015</u>	<u>30 Ιουνίου 2014</u>
Προμήθειες Εγγυητικών Επιστολών	5.134,57	4.178,54
Προβλέψεις επισφαλών Απαιτήσεων	1.172,66	500.000,00
Λοιπά Έξοδα	77.530,61	152.587,52
Σύνολο	<u>83.837,84</u>	<u>656.766,06</u>

34. ΚΕΡΔΗ ΑΝΑ ΜΕΤΟΧΗ

Τα βασικά κέρδη ανά μετοχή, υπολογίζονται με τη διαίρεση του καθαρού κέρδους μετά τους φόρους με το σταθμισμένο μέσο αριθμό των κοινών μετοχών κατά τη διάρκεια της χρήσης.

	<u>30 Ιουνίου 2015</u>	<u>30 Ιουνίου 2014</u>
Αριθμός μετοχών	18.567.912	18.567.912
Μείον: Αριθμός Ιδίων μετοχών	<u>(244.995)</u>	<u>-</u>
Σύνολο μετοχών	<u>18.322.917</u>	<u>18.567.912</u>
Κέρδη που αναλογούν στους μετόχους	490.557,87	6.965.852,09
Σταθμισμένος Μ.Ο. αριθμών μετοχών σε κυκλοφορία	18.093.341	18.567.912
Βασικά κέρδη ανά μετοχή (Ευρώ ανά μετοχή)	<u>0,0271</u>	<u>0,3752</u>

35. ΔΙΑΝΟΜΗ

Η διανομή μερισμάτων στους μετόχους της Εταιρείας αναγνωρίζεται ως υποχρέωση στις οικονομικές καταστάσεις, κατά την ημερομηνία κατά την οποία η διανομή εγκρίνεται από τη Γενική Συνέλευση των μετόχων.

Η Γενική Συνέλευση της 10/06/2015 ενέκρινε τη διάθεση αποτελεσμάτων της εταιρικής χρήσης 01/01 – 31/12/2014 και τη διανομή από τα καθαρά κέρδη της χρήσης 2014 ποσού € 557.037,36, το οποίο αντιστοιχεί σε μέρισμα ανά μετοχή ποσού € 0,03. Από το ποσό αυτό παρακρατήθηκε σύμφωνα με την ισχύουσα φορολογική νομοθεσία, φόρος 10% και αποδόθηκε στους μετόχους, καθαρό μέρισμα ποσού € 501.333,62.

36. ΕΝΔΕΧΟΜΕΝΕΣ ΥΠΟΧΡΕΩΣΕΙΣ ΚΑΙ ΔΕΣΜΕΥΣΕΙΣ

Νομικές Υποθέσεις

Ως ασφαλιστική επιχείρηση η Εταιρεία εμπλέκεται (με την ιδιότητα είτε του εναγόμενου είτε του ενάγοντος) σε διάφορες δικαστικές διεκδικήσεις για καταβολή ασφαλιστικών αποζημιώσεων, ασφαλισμένων και τρίτων καθώς και σε λοιπές διαδικασίες επιδιαιτησίας στα πλαίσια της λειτουργίας της.

Η εκτίμηση της Διοίκησης και των Νομικών της Συμβούλων είναι ότι οι ενδεχόμενες ζημίες που μπορεί να προκύψουν από δικαστικές υποθέσεις διεκδικήσεων κατά της Εταιρείας, οι οποίες είναι εκκρεμείς στα δικαστήρια, συμπεριλαμβάνονται στις συνολικές προβλέψεις εκκρεμών ζημιών της Εταιρείας στις 30/06/2015 και δεν αναμένεται να έχουν ουσιώδη επίδραση στη χρηματοοικονομική θέση της Εταιρείας.

Ως εκ τούτου δεν χρειάστηκε να σχηματισθεί καμία πρόβλεψη για ενδεχόμενη ζημία, πέραν των ήδη καταχωρηθέντων.

Εγγυήσεις

Η Εταιρεία έως τις 30 Ιουνίου 2015 είχε εκδώσει εγγυητικές επιστολές καλής εκτέλεσης συνολικού ύψους € 37.068,27 που αφορούν συμμετοχή σε διαγωνισμούς για κάλυψη νέων ασφαλιστηρίων συμβολαίων σε διάφορες εταιρείες, ΟΤΑ και ΔΕΚΟ και ποσού € 447.148,16 ως εγγύηση καλής πληρωμής λόγω της συμμετοχής της στο σύστημα Φιλικού Διακανονισμού Ζημιών.

Φορολογικά Θέματα

Σύμφωνα με τον Ν.3842/2010 άρθρο 17 παράγραφος 3 και την ΠΟΛ 1159/2011 που έχουν ισχύ για ισολογισμούς που κλείνουν από 30 Ιουνίου 2011 και μετά, ο φορολογικός έλεγχος των επιχειρήσεων που ελέγχονται υποχρεωτικά από Νόμιμους Ελεγκτές ή Ελεγκτικά γραφεία που είναι εγγεγραμμένο στο δημόσιο μητρώο του Ν. 3693/2008 (ΦΕΚ 174 Α') θα διενεργείται πλέον από αυτούς. Οι νόμιμοι ελεγκτές θα εκδίδουν «Έκθεση Φορολογικής Συμμόρφωσης». Εάν η «Έκθεση Φορολογικής Συμμόρφωσης» δεν έχει επιφυλάξεις και η Εταιρεία δεν συμπεριληφθεί στο δείγμα του 9% των εταιρειών που θα υποβληθούν σε επανέλεγχο από τις φορολογικές αρχές εντός 18 μηνών από την ημερομηνία υποβολής της «Έκθεσης Φορολογικής Συμμόρφωσης», σύμφωνα με το άρθρο 80 του Ν.3842/2010, τότε η χρήση θεωρείται περαιωμένη φορολογικά.

Για τις χρήσεις 2011, 2012, 2013, η Εταιρεία έχει υπαχθεί στο φορολογικό έλεγχο από Νόμιμο Ελεγκτή ή ελεγκτικό γραφείο σύμφωνα με την παρ. 5 του άρθρου 82 του Ν. 2238/1994 και έλαβε Πιστοποιητικό Φορολογικής Συμμόρφωσης με Σύμφωνη Γνώμη χωρίς να προκύψουν ουσιώδεις διαφορές.

Για τη χρήση 2014, η Εταιρεία έχει υπαχθεί στο φορολογικό έλεγχο των Ορκωτών Ελεγκτών Λογιστών που προβλέπεται από τις διατάξεις του άρθρου 82 παραγρ. 5 Ν.2238/1994. Ο έλεγχος έχει ξεκινήσει και το σχετικό φορολογικό πιστοποιητικό προβλέπεται να χορηγηθεί μετά τη δημοσίευση των Οικονομικών Καταστάσεων της περιόδου 30/06/2015. Ο εν λόγω έλεγχος δεν αναμένεται να επιφέρει σημαντική διαφοροποίηση στις φορολογικές υποχρεώσεις που έχουν ενσωματωθεί στις Οικονομικές Καταστάσεις.

Οι ανέλεγκτες φορολογικά χρήσεις 2009-2010 θα ελεγχθούν από τις φορολογικές αρχές βάσει των κανόνων και διαδικασιών που ίσχυαν μέχρι την εφαρμογή του προαναφερθέντος νόμου.

Για τις ανέλεγκτες φορολογικά χρήσεις η Εταιρεία έχει σχηματίσει πρόβλεψη ύψους € 300.000,00.

37. ΣΥΝΑΛΛΑΓΕΣ ΜΕ ΣΥΝΔΕΜΕΝΕΣ ΕΠΙΧΕΙΡΗΣΕΙΣ ΚΑΙ ΠΡΟΣΩΠΑ

Ως συνδεδεμένα μέρη της Εταιρείας, θεωρούνται τα μέλη του Διοικητικού Συμβουλίου όπως αυτά ορίζονται από το Δ.Λ.Π. 24 «Γνωστοποιήσεις Συνδεδεμένων Μερών» καθώς και οι συνδεδεμένες με αυτούς Εταιρείες.

Η Εταιρεία δεν έχει συνδεδεμένες εταιρείες με την έννοια που αυτές ορίζονται από το Δ.Λ.Π. 24 «Γνωστοποιήσεις Συνδεδεμένων Μερών».

Οι συναλλαγές της Εταιρείας με τα συνδεδεμένα με αυτήν μέρη καθώς και οι προκύπτουσες απαιτήσεις και υποχρεώσεις κατά την 30 Ιουνίου 2015, 31 Δεκεμβρίου 2014 και 30 Ιουνίου 2014 αντίστοιχα έχουν ως εξής:

	30 Ιουνίου 2015		31 Δεκεμβρίου 2014	
	Απαιτήσεις	Υποχρεώσεις	Απαιτήσεις	Υποχρεώσεις
Συνδεδεμένες Εταιρείες				
DIREKTA A.A.E.Γ.Α.	601,52	3.449,30	369,32	3.916,49
INTERBROKERS A.E	2.025.750,45	1.658.759,84	371.307,36	61.385,65
ΓΝΩΜΩΝ ΕΞΠΕΡΤΣ ΠΡΑΓΜΑΤΟΓΝΩΜΟΝΕΣ Α.Ε.	414,40	81.091,24	-	68.511,98
INTERLIFE PROPERTIES A.E.	304.224,29	-	372.282,12	-
VENUS A.E.	1.302,23	-	680,63	-
ΓΝΩΜΩΝ ΣΥΜΒΟΥΛΟΙ ΕΠΙΧΕΙΡΗΣΕΩΝ Α.Ε.	3.156,16	940,00	2.789,86	-
Σύνολο	2.335.449,05	1.744.240,38	747.429,29	133.814,12
Αμοιβές και λοιπές παροχές Μελών Δ.Σ.	80.202,90	-	25.686,68	-
Αμοιβές και λοιπές παροχές Διευθυντικών Στελεχών	7.258,44	-	5.913,86	7.367,65
Λοιπά	-	-	-	-
Σύνολο	87.461,34	0,00	31.600,54	7.367,65
	30 Ιουνίου 2015		30 Ιουνίου 2014	
	Έσοδα	Έξοδα	Έσοδα	Έξοδα
Συνδεδεμένες Εταιρείες				
DIREKTA A.A.E.Γ.Α.	600,00	685,74	600,00	-
INTERBROKERS A.E	2.599,80	3.818.079,31	2.299,80	493.167,29
ΓΝΩΜΩΝ ΕΞΠΕΡΤΣ ΠΡΑΓΜΑΤΟΓΝΩΜΟΝΕΣ Α.Ε.	1.200,00	460.436,98	800,00	401.502,97
INTERLIFE PROPERTIES A.E.	3.111,54	33.580,89	3.111,54	18.797,07
VENUS A.E.	600,00	-	600,00	-
ΓΝΩΜΩΝ ΣΥΜΒΟΥΛΟΙ ΕΠΙΧΕΙΡΗΣΕΩΝ Α.Ε.	600,00	-	600,00	1.092,90
Σύνολο	8.711,34	4.312.782,92	8.011,34	914.560,23
Αμοιβές και λοιπές παροχές Μελών Δ.Σ.	-	187.368,70	-	153.487,02
Αμοιβές και λοιπές παροχές Διευθυντικών Στελεχών	-	92.212,35	1.889,34	77.955,77
Λοιπά	-	8.102,80	-	-
Σύνολο	0,00	287.683,85	1.889,34	231.442,79

38. ΓΕΓΟΝΟΤΑ ΜΕΤΑ ΤΗΝ ΗΜΕΡΟΜΗΝΙΑ ΣΥΝΤΑΞΗΣ ΤΩΝ ΟΙΚΟΝΟΜΙΚΩΝ ΚΑΤΑΣΤΑΣΕΩΝ

Σύμφωνα με τον νέο φορολογικό νόμο 4334/2015 που ψηφίστηκε στις 16/07/2015, ο φορολογικός συντελεστής των νομικών προσώπων που εδρεύουν στην Ελλάδα, αυξήθηκε από 26% σε 29% για

τις χρήσεις που αρχίζουν την 01/01/2015. Η εταιρεία υπολόγισε το φόρο εισοδήματος και τον αναβαλλόμενο φόρο με το νέο φορολογικό συντελεστή 29%.

Πέρα του ανωτέρω, δεν έχει συμβεί κανένα σημαντικό γεγονός το οποίο θα απαιτούσε την αναπροσαρμογή των Οικονομικών Καταστάσεων ή την γνωστοποίησή του σε αυτές.

Θεσσαλονίκη, 31 Αυγούστου 2015

Ο Πρόεδρος του Δ.Σ. Ξουρής Δημήτριος ΑΔΤ: AB 360518	Ο Διευθύνων Σύμβουλος Βοτσαρίδης Π.Ιωάννης ΑΔΤ: AK 300715	Ο Διευθυντής Οικονομικών Υπηρεσιών Πρόιος Αθανάσιος Αρ. Αδείας: 013360 / Α' Τάξη	Ο Αναλογιστής Μαργιός Βασίλης Αρ.Αδ.: 89567/5556/12-1-76 ΔΑΕ-ΕΠΕ: 83/22-1 -76
---	---	--	--